

ISCRIZIONE ALLA SELEZIONE

Questa guida illustra la **procedura** da seguire per **iscriversi ad una selezione per l'ammissione al primo anno dei corsi di specializzazione in:**

- **Farmacologia e tossicologia clinica ad accesso non medico (4 ANNI)**
- **Patologia clinica e biochimica clinica ad accesso non medico (4 ANNI)**
- **Genetica medica ad accesso non medico (4 ANNI)**
- **Microbiologia e virologia ad accesso non medico (4 ANNI)**
- **Ortognatodonzia ad accesso non medico (3 ANNI)**

Leggi con attenzione il bando per l'ammissione al primo anno del corso di specializzazione che ti interessa. Verifica in particolare se sei in possesso dei requisiti che consentono la presentazione della domanda.

N.B.

Per effettuare le operazioni che seguono, è indispensabile essere registrati al sistema Unife utilizzando il servizio SPID

*Se **non** ti sei mai registrato, segui le indicazioni per effettuare la registrazione presenti sulla guida che trovi cliccando [qui](#)*

ISCRIZIONE ALLA SELEZIONE

Collegati sul sito
<http://studiare.unife.it> e clicca
sull'icona **MENU** che trovi in
alto a destra



Area Struttura Didattica

Quest'area dedicata agli studenti permette di consultare tutte le informazioni sui corsi di studio dell'Università di Ferrara.

L'area **pubblica** permette di consultare informazioni relative a:

- offerta formativa dell'Ateneo di Ferrara
- appelli d'esame
- appelli di laurea

L'**Area riservata** dà accesso anche a tutte le funzioni di segreteria tra cui:

- iscrizione ai concorsi
- pre-immatricolazioni e immatricolazioni ai corsi di studio
- stampa delle autocertificazioni
- consultazione del libretto

A questa parte del sito possono accedere gli utenti in possesso delle credenziali rilasciate al termine della [registrazione](#) o all'atto dell'iscrizione in Segreteria.

Per informazioni, assistenza e segnalazioni è possibile contattare il [Supporto Online Studenti](#).



ISCRIZIONE ALLA SELEZIONE

Ora clicca sulla voce *SPID* presente nel sottomenu “Area Riservata”



The screenshot shows the website header for the University of Ferrara, featuring the university logo and the text "Università degli Studi di Ferrara" and "Servizi on-line per la didattica". Below the header is the "Area Struttura Didattica" section, which includes a description of the area and a list of services. A dropdown menu is open on the right side, showing the "Area Riservata" section with options for "Registrazione", "Login", "SPID" (highlighted with a red arrow), and "Password dimenticata". Other menu items include "Didattica", "Esami", "Mobilità internazionale", and "Accreditamento Aziende". At the bottom, there is a footer with contact information and the "SOS" logo for student support.

Università degli Studi di Ferrara | Servizi *on-line* per la didattica

Area Struttura Didattica

Quest'area dedicata agli studenti permette di consultare tutte le informazioni sui corsi di studio dell'Università di Ferrara.

L'area **pubblica** permette di consultare informazioni relative a:

- offerta formativa dell'Ateneo di Ferrara
- appelli d'esame
- appelli di laurea

L'**Area riservata** dà accesso anche a tutte le funzioni di segreteria tra cui:

- iscrizione ai concorsi
- pre-immatricolazioni e immatricolazioni ai corsi di studio
- stampa delle autocertificazioni
- consultazione del libretto

A questa parte del sito possono accedere gli utenti in possesso delle credenziali rilasciate al termine della [registrazione](#).

Per informazioni, assistenza e segnalazioni è possibile contattare il [Supporto Online Studenti](#).

SOS supporto online studenti

ita eng

Area Riservata

Registrazione

Login

SPID

Password dimenticata

Didattica >

Esami >

Mobilità internazionale >

Accreditamento Aziende >

ISCRIZIONE ALLA SELEZIONE

Una volta entrato nella tua area riservata, clicca sulla voce **MENU** posta in alto a destra e poi, nella sezione *Area Registrato* (o *Area Studente* se hai già avuto una iscrizione ad Unife), sulla voce *Test di Ammissione*.

Nella schermata successiva, clicca sul tasto *Iscrizione concorsi* che è in fondo alla pagina.

Dopo avere letto l'informativa in materia di trattamento dei dati personali, clicca sul tasto *Avanti*.



The screenshot displays the user interface of the University of Ferrara's online services. At the top, the university logo and name are on the left, and the text "Servizi on-line per la didattica" is on the right. Below this, the user is identified as "PAOLO ROSSI" in the "Area Utenti Registrati" section. A "Dati Personali" section shows a profile card with a photo placeholder, name "PAOLO ROSSI", and address "Via Saragat, 2/D, 44122 Ferrara, tel:0532293111". A "modifica" button is visible. On the right, a vertical navigation menu is open, showing options like "Area Riservata", "Logout", "Cambia Password", and "Area Registrato". Under "Area Registrato", the "Test di Ammissione" option is highlighted with a red arrow pointing to it.

Università degli Studi di Ferrara | Servizi *on-line* per la didattica

PAOLO ROSSI

Area Riservata
Logout
Cambia Password

Area Registrato

Anagrafica
Titoli di studio
Pagamenti
Test di Ammissione
Test di Orientamento
Esami di Stato
Domanda Convalida Esami

Dati Personali Nascondi dettagli ▾

Foto

Nome Cognome PAOLO ROSSI

Residenza Via Saragat, 2/D
44122 Ferrara
tel:0532293111

modifica

Domicilio
tel:

ISCRIZIONE ALLA SELEZIONE

A questo punto devi selezionare la tipologia di corso al quale sei interessato.

Seleziona quindi la voce **Scuola di Specializzazione (3 o 4 anni in base alla durata della Scuola prescelta)**.

Una volta fatto clicca sul tasto *Avanti*.

Nella pagina successiva seleziona il concorso che ti interessa, clicca sul tasto *Avanti* e nella pagina seguente clicca sul tasto *Conferma e Prosegui*.

The screenshot shows the 'Servizi on-line per la didattica' page of the University of Ferrara. The page title is 'Scelta tipologia corso' with the instruction 'Selezionare la tipologia di corso al quale si intende accedere.' Below this, a form titled 'Scelta tipologia corso' contains a section 'Post Riforma*' with five radio button options: 'Corso di Laurea', 'Corso di Laurea Magistrale Ciclo Unico 6 anni', 'Corso di Laurea Magistrale Ciclo Unico 5 anni', 'Scuola di Specializzazione (3 anni)', and 'Scuola di Specializzazione (4 anni)'. A red arrow points to the 'Scuola di Specializzazione (4 anni)' option. Below the form are 'Indietro' and 'Avanti' buttons, with a red arrow pointing to the 'Avanti' button. A 'Legenda' section below indicates that a red star symbol denotes 'Dato obbligatorio'. At the bottom, there is a 'Checklist' icon. The Windows taskbar at the bottom shows the search bar, system tray with weather (25°C Soleggiato), time (09:38), and date (12/07/2021).

ISCRIZIONE ALLA SELEZIONE

Se sei **cittadina/o extracomunitaria/o** compare una schermata in cui devi caricare una scansione del tuo permesso di soggiorno (o della ricevuta della richiesta del permesso di soggiorno). Dopo averlo fatto, devi anche procedere al caricamento della scansione fronte e retro di un tuo documento d'identità.

Se invece sei un **cittadina/o comunitaria/o** dovrai procedere solo al caricamento della scansione fronte e retro di un tuo documento d'identità.

Se le scansioni del permesso di soggiorno e/o del documento d'identità sono già state caricate in precedenza e sono ancora in corso di validità (verificare nella propria area riservata), è sufficiente cliccare sul tasto *Proseguì*.

Documenti di identità

In questa pagina viene visualizzato l'elenco dei documenti d'identità inseriti precedentemente. E' possibile inserirne uno nuovo solo se i precedenti risultano scaduti.

 Legenda

 Check List

Documenti di identità presentati

 Non risultano inseriti documenti di identità

Inserisci Nuovo Documento di Identità



Indietro

Proseguì



ISCRIZIONE ALLA SELEZIONE

Segui la procedura proposta dal programma, procedi all'inserimento della scansione dei documenti nel formato che ti viene richiesto (preferibilmente .pdf).

Quando hai terminato la procedura, compare una schermata di riepilogo.

Verifica i dati che hai inserito e, se sono corretti, clicca sul tasto *Avanti*.

Nella pagina successiva clicca su *Prosegui*.

Documento di Identità

Riepilogo Documento di Identità.

Documento di Identità	
Tipologia Documento:	Carta Identità
Numero:	AA123456
Ente Rilascio:	Comune di Ferrara
Data Rilascio:	18/04/2016
Data Scadenza:	18/04/2026

Lista allegati

Tipologia di allegato	Massimo dimensionamento file	N. Allegati Min	N. Allegati Max	Estensione allegato	Stato	N. Allegati	Azioni
Documento id. FRONTE	3 MB	1	1	*.png, *.jpg, *.pdf/A, *.pdf		1	
Documento id. RETRO	3 MB	1	1	*.png, *.jpg, *.pdf/A, *.pdf		1	

Indietro **Avanti**

Legenda

Check List

Upload Allegati effettuato

Upload Allegati obbligatorio

Upload Allegati non obbligatorio

Dettaglio

Modifica

Elimina

Informazione

ISCRIZIONE ALLA SELEZIONE

A questo punto dovrai indicare la tua categoria amministrativa di appartenenza.

In questa schermata puoi anche inserire la necessità di ausilio allo svolgimento della prova (riservato a candidati disabili o con DSA).

Ora clicca sul tasto *Avanti*

Scelta categoria amministrativa ed ausili per disabilità o DSA

Scegliere la propria categoria amministrativa, valida per lo svolgimento del concorso di ammissione al quale ci si sta iscrivendo, ed eventualmente richiedere ausilio per disabilità o DSA.

Categoria amministrativa

Categoria amministrativa

Comunitari ed equiparati

-

Comunitari ed equiparati

Ausilio allo svolgimento delle prove (riservato ai candidati disabili o con DSA)

Richiedo l'ausilio per lo svolgimento della prova (L. 104/92 e succ. modifiche; L. 170/10) Si No

📌 Legenda

★ Dato obbligatorio

📅 Check List

Link utili

- [Bando](#)

Prove previste

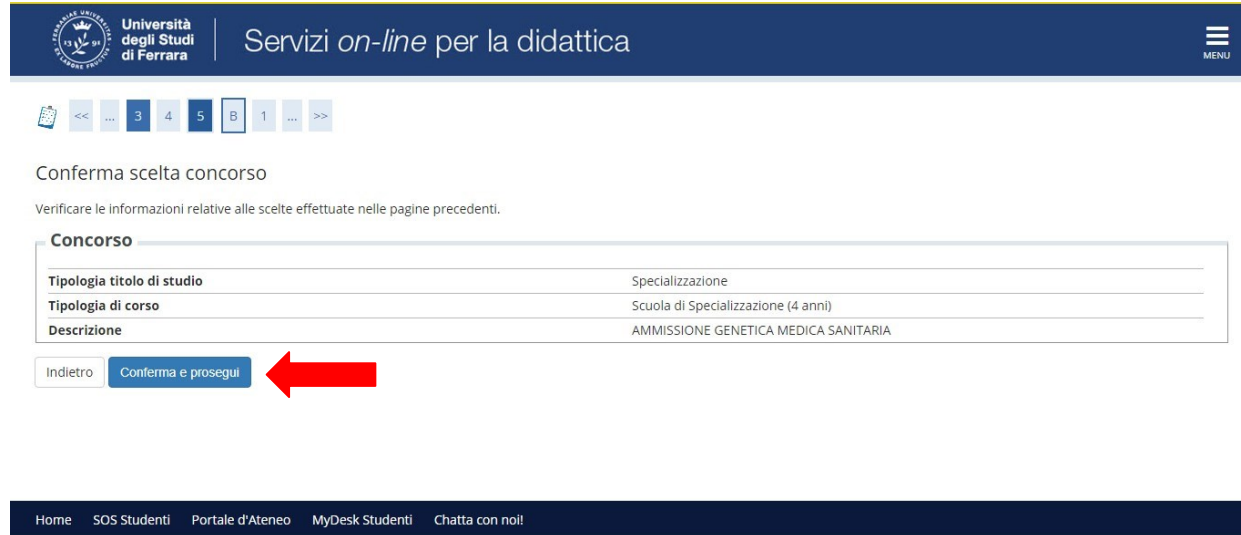
Descrizione	Tipo	Data	Ora	Sede
Test a risposta multipla				Polo Chimico Bio Medico - Via Luigi Borsari, 46 - Ferrara (convocazione candidati ore 9.00)
Prova orale	Orale			

Indietro **Avanti**

ISCRIZIONE ALLA SELEZIONE

Compare una prima finestra di riepilogo che riassume quanto hai inserito fino ad ora nella procedura informatica.

Se ritieni che i dati siano corretti, clicca sul tasto *Conferma e prosegui*.



Università degli Studi di Ferrara | Servizi *on-line* per la didattica

Conferma scelta concorso

Verificare le informazioni relative alle scelte effettuate nelle pagine precedenti.

Concorso

Tipologia titolo di studio	Specializzazione
Tipologia di corso	Scuola di Specializzazione (4 anni)
Descrizione	AMMISSIONE GENETICA MEDICA SANITARIA

Indietro **Conferma e prosegui**

Home SOS Studenti Portale d'Ateneo MyDesk Studenti Chatta con noi!

ISCRIZIONE ALLA SELEZIONE

In questa schermata è possibile, cliccando sul tasto *Inserisci nuova dichiarazione*, inviare la dichiarazione di invalidità/handicap/DSA in tuo possesso (funzione utilizzabile solo per i candidati che hanno necessità di ausilio). Ricordati anche di contattare l'Ufficio di Coordinamento delle Politiche di Inclusione dell'Università degli Studi di Ferrara (trovi orari e recapiti al seguente link <http://www.unife.it/it/studiare/supporto/disabilita>).

Se non hai questa necessità, clicca direttamente sul tasto *Avanti*.

Lista dichiarazioni di invalidità/Handicap/DSA

In questa pagina sono riportate tutte le dichiarazioni di invalidità/handicap/DSA. E' possibile inserire dichiarazioni di diversa tipologia (invalidità/handicap/DSA).

Lista dichiarazioni di invalidità/Handicap/DSA

 Non sono al momento inserite dichiarazioni

[Inserisci nuova dichiarazione](#) 

[Indietro](#) [Avanti](#) 

ISCRIZIONE ALLA SELEZIONE

Proseguì inserendo i titoli di studio di cui sei in possesso che sono necessari per l'iscrizione alla selezione. Dovrai procedere all'inserimento del titolo di laurea (se anteriforma), laurea magistrale (laurea specialistica) o Titolo straniero (se hai conseguito il titolo all'estero).

Nel caso in cui tu abbia **conseguito la laurea presso Unife** o se hai **già inserito in precedenza i tuoi titoli di studio**, potrai cliccare direttamente sul tasto *Procedi*.

Università degli Studi di Firenze Servizi on-line per la didattica

Dettagli titoli richiesti

Per proseguire è necessario compilare l'inserimento di tutti i titoli di studio obbligatori.

Stato	Titolo	Note	Stato Titolo	Adotti
<input checked="" type="checkbox"/>	481 Laurea Professionale	Obbligatoria • Biologia • Anatomia • Riconoscimento dell'istruzione precedente	*	<input type="checkbox"/> Procedi
	Titolo di Studio Superiore		*	<input type="checkbox"/>

Titoli di Studio Alternativi

Per proseguire è necessario compilare l'inserimento di tutti i titoli di studio di almeno un'opzione alternativa.

Opzione 1:

Stato	Titolo	Note	Stato Titolo	Adotti
<input checked="" type="checkbox"/>	Laurea	Obbligatoria • GS - Classe della laurea specialistica in Biologia • TS - Classe della laurea specialistica in Biologia applicata • SS - Classe della laurea specialistica in Biologia industriale • SS - Classe della laurea specialistica in Biologia medica, sanitaria e farmaceutica • TSS - Corso di laurea in SCIENZE BIOTECNOLOGICHE • TSS - Corso di laurea in BIOTECNOLOGIE • TSS - Corso di laurea in BIOTECNOLOGIE MEDICHE • TSS - Corso di laurea in BIOTECNOLOGIE AGRICOLE/INDUSTRIALI	*	<input type="checkbox"/> Procedi

Opzione 2:

Stato	Titolo	Note	Stato Titolo	Adotti
<input checked="" type="checkbox"/>	Laurea Specialistica	Obbligatoria • GS - Classe della laurea specialistica in Biologia • TS - Classe della laurea specialistica in Biologia applicata • SS - Classe della laurea specialistica in Biologia industriale • SS - Classe della laurea specialistica in Biologia medica, sanitaria e farmaceutica	*	<input type="checkbox"/> Procedi

Opzione 3:

Stato	Titolo	Note	Stato Titolo	Adotti
<input checked="" type="checkbox"/>	Laurea Magistrale	Obbligatoria • LM - Classe della laurea magistrale in Biologia • LM - Classe della laurea magistrale in Biologia applicata • LM - Classe della laurea magistrale in Biologia industriale • LM - Classe della laurea magistrale in Biologia medica, sanitaria e farmaceutica	*	<input type="checkbox"/> Procedi

Opzione 4:

Stato	Titolo	Note	Stato Titolo	Adotti
<input checked="" type="checkbox"/>	Titolo straniero	Obbligatoria • LS - Laurea triennale • MS - Professional qualification	*	<input type="checkbox"/> Procedi

Procedi

ISCRIZIONE ALLA SELEZIONE

Quando hai terminato l'inserimento dei titoli vedrai che nella colonna "Stato blocco" e nella colonna "Stato titolo" la spunta ed il semaforo saranno di colore verde.

Significa che l'inserimento dei titoli è corretto e che puoi proseguire con l'iscrizione.

Clicca ora su *Procedi*

Università degli Studi di Ferrara Servizi on-line per la didattica

Dettagli titoli richiesti

Per proseguire è necessario dichiarare titoli di studio. Per primi vengono mostrati i titoli di studio obbligatori, mentre in una sezione successiva titoli che sono alternativi fra loro. Nella pagina seguente saranno visualizzati i titoli di studio consentiti negli anni precedenti.

Titoli di Studio Obbligatori

Stato Blocco	Titolo	Nome	Stato Titolo	Azioni
	Attivazione Professionale	Dettagli ammessi: <ul style="list-style-type: none">• Biologia• Biologia• Microchimica all'Inglese (esclusa)		
	Titolo di Scuola Superiore			

Titoli di Studio Alternativi

Per proseguire è necessario completare l'inserimento di tutti i titoli di studio di almeno un blocco opzionale. Le varie opzioni mostrano titoli che sono alternativi fra loro.

Opzione 1:

Stato Blocco	Titolo	Nome	Stato Titolo	Azioni
	Laurea	Dettagli ammessi: <ul style="list-style-type: none">• 05 - Corso della laurea specialistica in Biologia• 10 - Corso della laurea specialistica in Biotecnologie agrarie• 06 - Corso della laurea specialistica in Biotecnologie industriali• 05 - Corso della laurea specialistica in Biotecnologie mediche, veterinarie e farmaceutiche• 1000 - Corso di Laurea in SCIENZE BIOLOGICHE• 1004 - Corso di Laurea in BIODIDATTICA• 1002 - Corso di Laurea in BIODIDATTICA MEDICA• 1003 - Corso di Laurea in BIODIDATTICA AGRARIA		

Opzione 2:

Stato Blocco	Titolo	Nome	Stato Titolo	Azioni
	Laurea Specialistica	Dettagli ammessi: <ul style="list-style-type: none">• 05 - Corso della laurea specialistica in Biologia• 10 - Corso della laurea specialistica in Biotecnologie agrarie• 06 - Corso della laurea specialistica in Biotecnologie industriali• 05 - Corso della laurea specialistica in Biotecnologie mediche, veterinarie e farmaceutiche		

Opzione 3:

Stato Blocco	Titolo	Nome	Stato Titolo	Azioni
	Laurea Magistrale	Dettagli ammessi: <ul style="list-style-type: none">• 1004 - Corso della laurea magistrale in Biologia• 1007 - Corso della laurea magistrale in Biotecnologie agrarie• 1008 - Corso della laurea magistrale in Biotecnologie industriali• 1006 - Corso della laurea magistrale in Biotecnologie mediche, veterinarie e farmaceutiche		

Opzione 4:

Stato Blocco	Titolo	Nome	Stato Titolo	Azioni
	Titolo straniero	Dettagli ammessi: <ul style="list-style-type: none">• 027 - Laurea triennale• 010 - Professional qualification		

Indietro **Procedi**

ISCRIZIONE ALLA SELEZIONE

Inserisci la **documentazione** necessaria per la valutazione che è indicata sul bando di ammissione (ad esempio: autocertificazione del titolo con il dettaglio degli esami). Per farlo seleziona *Sì* e poi clicca sul tasto *Avanti*.

N.B.: Qui devi inserire **in formato .pdf (dimensione massima del file 30 mb)** i documenti previsti dal bando (ad esempio: autocertificazione, dichiarazione sostitutiva di atto notorio, tesi, eventuali pubblicazioni, altra documentazione inerente). Fatto questo, clicca sul tasto *Avanti* e nella schermata successiva ancora *Avanti*. A questo punto la procedura ti porterà alla slide che trovi [cliccando qui](#).

Gestione titoli e documenti per la valutazione

Dichiarare titoli e documenti utili alla valutazione.

Il concorso scelto prevede le seguenti tipologie di documenti e/o titoli che concorrono alla valutazione della graduatoria:

Tipo titolo	Min
Altra documentazione	
Dichiaraz. sostitutiva di certificazione	1

Titoli dichiarati

Non è stato inserito alcun documento e/o titolo di valutazione.

Vuoi allegare
altri
documenti e/o
titoli alla
domanda di
ammissione?*

Sì
 No

Indietro

Avanti

ISCRIZIONE ALLA SELEZIONE

Dovrai inserire gli estremi della documentazione e caricare il relativo file.

I file caricati non dovranno superare la dimensione di 30 mb

Nel campo descrizione **non inserire nulla** oppure una descrizione sintetica, es: Documento 1; Documento 2; ecc.

Clicca poi su *Avanti*.

Dichiarazione titolo di valutazione

Indicare i dati del titolo o del documento di valutazione.

Dettaglio titolo o documento

Tipologia:*	Dichiaraz. sostitutiva di certificazione
Titolo:*	Autocertificazione Laurea ed esami
Descrizione:	Autocertificazione della Laurea con il dettaglio di tutti gli esami
Allegato:*	Scegli file Nessun file selezionato

Indietro

Avanti



ISCRIZIONE ALLA SELEZIONE

Se devi inserire più tipologie di documenti ripeti i passaggi precedenti selezionando *Sì*, in caso contrario, seleziona *No* e poi clicca sul tasto *Avanti*.

Al termine, conferma i documenti inseriti cliccando ancora sul tasto *Avanti*.

Gestione titoli e documenti per la valutazione

Dichiarare titoli e documenti utili alla valutazione.

Il concorso scelto prevede le seguenti tipologie di documenti e/o titoli che concorrono alla valutazione della graduatoria:

Tipo titolo	Min
Altra documentazione	
Dichiaraz. sostitutiva di certificazione	1

Titoli dichiarati

Tipologia	Titolo	Azioni
Dichiaraz. sostitutiva di certificazione	Autocertificazione Laurea ed esami	  

Vuoi allegare altri documenti e/o titoli alla domanda di ammissione?*

Sì

No

Indietro

Avanti



ISCRIZIONE ALLA SELEZIONE

Dopo aver verificato la correttezza dei dati e dei documenti inseriti, completa la tua iscrizione cliccando sul tasto **Completa ammissione al concorso**.

NB: Dopo aver confermato l'ammissione al concorso non sarà più possibile apportare modifiche ed integrare la documentazione.

Università degli Studi di Ferrara | Servizi on-line per la didattica

1 2

Conferma scelta concorso

Verificare le informazioni relative alle scelte effettuate nelle pagine precedenti.

Concorso	
Tipologia titolo di studio	Specializzazione
Descrizione	AMMISSIONE GENETICA MEDICA SANITARIA

Valido per	
Dettaglio	GENETICA MEDICA

Categoria amministrativa ed ausili di invalidità	
Richiesta ausilio handicap	No

Indietro **Completa ammissione al concorso**

ISCRIZIONE ALLA SELEZIONE

A questo punto visualizzerai una pagina contenente i dati riepilogativi della tua iscrizione alla selezione.

Da questa pagina potrai effettuare il pagamento del contributo necessario al perfezionamento dell'iscrizione.

Università degli Studi di Ferrara Servizi on-line per la didattica

Riepilogo iscrizione concorso

Il processo di iscrizione al concorso è stato completato con successo.

Concorso di ammissione	
Descrizione	AMMISSIONE GENETICA MEDICA SANTARIA
Anno	2020/2021
Preimmatricola	1
Annotazioni per il candidato	

Categoria amministrativa ed ausili di invalidità	
Richiesta ausilio svolgimento prove	No

Valido per

Dettaglio	Scad. ammissione	Scad. preimmatricolazione
GENETICA MEDICA		

Prove


Descrizione	Tipologia	Data	Ora	Sede	Pubblicazione esiti	Materie	Stato	Voto/Giudizio
Prova Finale		18/10/2021	10:00	(Come da indicazioni fornite ai candidati)	Non è prevista la pubblicazione di una classifica su WEB		-	-

Titoli di valutazione

Tipologia	Titolo
Altra documentazione	tesi
Dichiaraz. sostitutiva di certificazione	Dichiarazione

Link utili

- [Bando](#)

[Home concorsi](#) [Stampa domanda di ammissione](#) [Pagamenti](#) 

ISCRIZIONE ALLA SELEZIONE

In questa schermata clicca sul numero di fattura per effettuare il pagamento tramite il sistema PagoPA.

Università degli Studi di Ferrara | Servizi on-line per la didattica

- Tasse

Elenco Tasse

INFO TASSE CORSI DI LAUREA

- [Quanto pagare](#)
- [Quando pagare](#)
- [Come pagare](#)
- [Simulazione tasse](#)
- [Bando dei benefici universitari e contribuzione studentesca](#)


INFO TASSE POST LAUREA

- [Scuole di Specializzazione Area Sanitaria](#)
- [Dottorato di Ricerca](#)
- [Master universitari, corsi di perfezionamento, corsi di formazione](#)
- [Scuola di Specializzazione in Beni Architettonici e del Paesaggio](#)

Addebiti fatturati


Cerca

Fattura	Codice IUUV	Descrizione	Data Scadenza	Importo	Stato Pagamento	pagoPA abilitato	Stampa
+ 1742213	000000046362257	AMMISSIONE GENETICA MEDICA SANITARIA - Scuole di Specializzazione (4 anni) - GENETICA MEDICA - Contributo test di ammissione corsi a numero programmato A.A. 2020/2021	24/09/2021	80,00 €	<input checked="" type="checkbox"/> non pagato	ABILITATO	



ISCRIZIONE ALLA SELEZIONE

Puoi cliccare su *PagoPA online* per procedere al pagamento dell'importo dovuto; altrimenti puoi cliccare su *PagoPA con PDF* per scaricare il documento per il pagamento presso gli esercizi convenzionati con il sistema PagoPA.



Università degli Studi di Ferrara

Servizi *on-line* per la didattica MENU

> [Elenco Tasse](#) > Tasse

Dettaglio Fattura

Fattura 1742213

Data Scadenza	24/09/2021
Importo	80,00 €
Modalità di pagamento alternativa	PAGAMENTO MEDIANTE NODO

Utilizza pagoPA e scegli tu COME e con CHI effettuare il pagamento
Maggiori informazioni su <http://www.unife.it/iscritti/pagare/tasse/come-pagare/modalita-di-pagamento>



Tasse

Anno	Rata	Voce	Importo
Contributo test ammissione			
2020/2021	Rata unica	Contributo test ammissione	80,00 €

pagoPA OnLine pagoPA con PDF

Tempi di acquisizione pagamento (semaforo verde):
pagoPA OnLine = di norma 2 giorni lavorativi
pagoPA con PDF = di norma 2-3 giorni lavorativi



Per assistenza, è possibile collegarsi a:

sos.unife.it