

CARICAMENTO FILE TESI DIGITALE

Questa guida ha lo scopo di illustrare la procedura da seguire per caricare i file relativi alla tesi di laurea digitale.



N.B. E' indispensabile avere precedentemente inoltrato la domanda conseguimento titolo attraverso l'apposita procedura web.

CARICAMENTO FILE TESI DIGITALE

Dalla "bacheca conseguimento titolo", accessibile cliccando sul link "conseguimento titolo", cliccare sul pulsante **Tesi digitale**

> Conseguimento titolo

Bacheca conseguimento titolo

[Registrazione ad AlmaLaurea](#)

Riepilogo domanda conseguimento titolo

Dettaglio sessione/appello	Visualizza dettaglio sessione e appello
Stato domanda	Presentata
Sessione	SESSIONE ESTIVA
Appello	APPELLO DEL GIORNO 21/06/2020
Data appello	21/06/2020

[Modifica Domanda](#)

Riepilogo tesi

Dettaglio tesi	Visualizza dettaglio tesi
Tipo della tesi	Elaborato Scritto
Titolo tesi	Titolo tesi

[Tesi digitale](#) [Modifica Tesi](#)

Area Riservata
Logout
Cambia Password

Area Studente
←
Messaggi
Consensi Privacy
Foto
Anagrafica
Iscrizioni
Libretto / Piano
Conseguimento Titolo
Compilazione Piano
Scelta Lingue
Esoneri

CARICAMENTO FILE TESI DIGITALE

Nella maschera
introduttiva proseguire
cliccando su **Tesi
digitale**

Attraverso le pagine seguenti sarà possibile gestire i file della tesi digitale.


ATTENZIONE

Ti ricordiamo che per rispettare le specifiche di conservazione dei documenti digitali saranno accettati file che rispettano i seguenti vincoli:

- ⚠ max 50MB per file
- max 3 file
- formato PDF

Per ridurre le dimensioni dei PDF è consigliabile inserire nella tesi definitiva immagini con una risoluzione non troppo elevata. Consigliamo anche di utilizzare strumenti di compressione come il tool on-line gratuito [SmallDPE](#).

Attività	Sezione	Stato
A - Completamento informazioni tesi		
	Riepilogo informazioni tesi	
B - Inserimento file tesi digitale		
	Gestione file tesi digitale	
C - Conferma finale di inserimento informazioni tesi		
	Conferma	

 **Tesi digitale**

CARICAMENTO FILE TESI DIGITALE

Apparirà quindi il titolo della tesi. L'unico dato modificabile è la modalità di consultazione della stessa (in caso si voglia secretare l'elaborato)

Clipboard A 1 B 1 C ... >>

Tesi digitale

Riepilogo dei dati della tesi.

Riepilogo tesi

Il testo può essere lungo al massimo 4000 caratteri

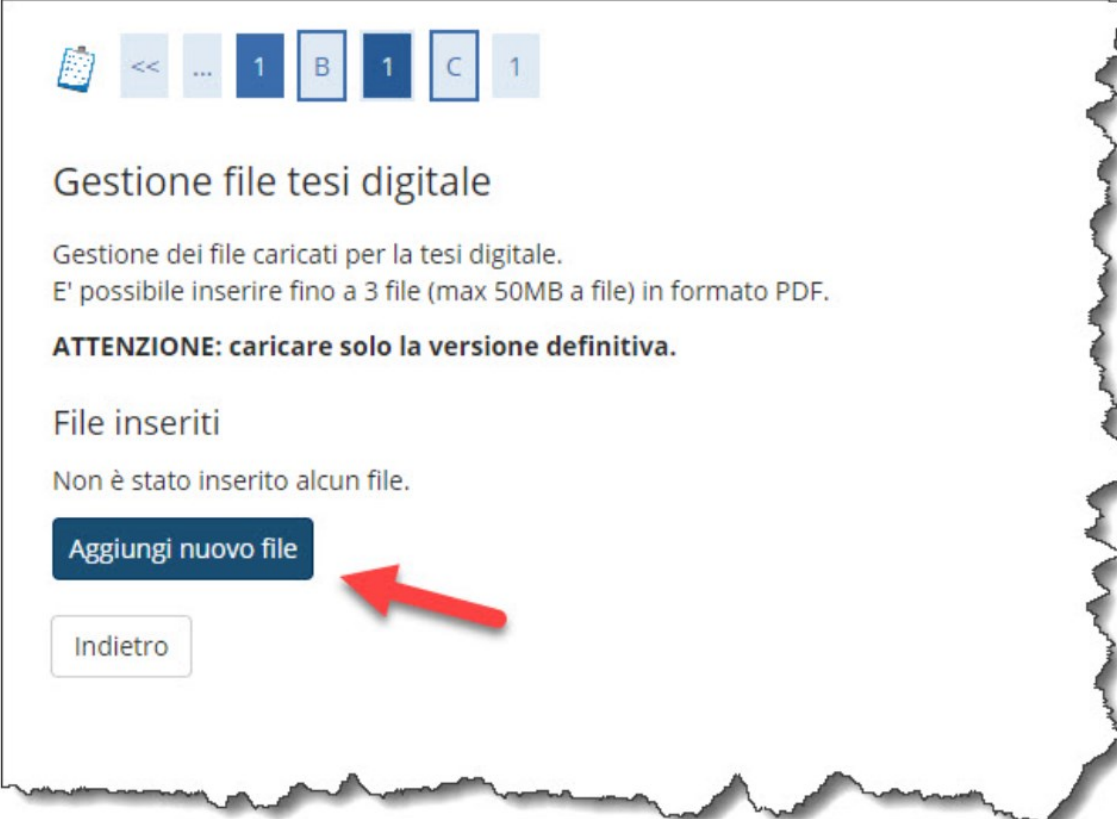
Titolo tesi Titolo tesi


Consultazione tesi Consultazione autorizzata

Indietro Avanti

CARICAMENTO FILE TESI DIGITALE

In questa pagina sarà possibile gestire i file relativi alla tesi digitale. Per procedere con il caricamento di un nuovo file cliccare su **Aggiungi nuovo file**



 << ... 1 B 1 C 1

Gestione file tesi digitale

Gestione dei file caricati per la tesi digitale.
E' possibile inserire fino a 3 file (max 50MB a file) in formato PDF.

ATTENZIONE: caricare solo la versione definitiva.

File inseriti

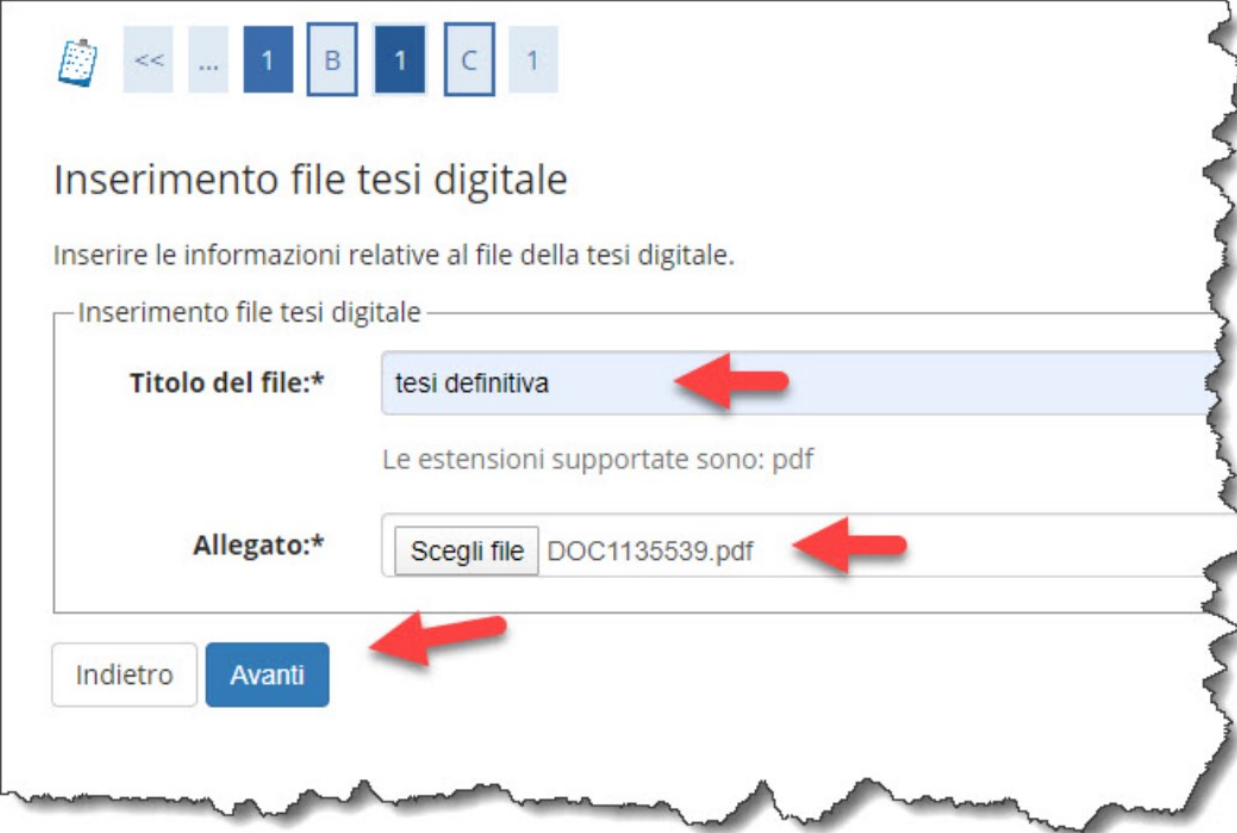
Non è stato inserito alcun file.

[Aggiungi nuovo file](#)

[Indietro](#)

CARICAMENTO FILE TESI DIGITALE

Apparirà quindi una maschera dove occorrerà inserire un titolo descrittivo del file che si vuole caricare. Cliccando su **Scegli file** specificare il percorso locale del file da prelevare e proseguire cliccando su **Avanti**.



The screenshot shows a web interface for uploading a digital thesis. At the top, there is a navigation bar with a clipboard icon, a back arrow, an ellipsis, and four tabs labeled '1', 'B', '1', 'C', '1'. The main heading is 'Inserimento file tesi digitale'. Below it, the instruction reads 'Inserire le informazioni relative al file della tesi digitale.' The form contains two main input fields: 'Titolo del file:*' with the text 'tesi definitiva' and 'Allegato:*' with a 'Scegli file' button and the filename 'DOC1135539.pdf'. Below the 'Allegato:*' field, it states 'Le estensioni supportate sono: pdf'. At the bottom, there are two buttons: 'Indietro' and 'Avanti'. Red arrows point to the 'tesi definitiva' text, the 'Scegli file' button, the 'DOC1135539.pdf' filename, and the 'Avanti' button.

CARICAMENTO FILE TESI DIGITALE

Riapparirà quindi la schermata riassuntiva dei file della tesi dove questa volta verranno visualizzati i dati del file appena caricato. Se si vuole caricare un ulteriore file cliccare su **Aggiungi nuovo file**, altrimenti proseguire con il tasto **Avanti**.




n.b. E' possibile inserire un massimo di 3 file. Ogni file può avere una dimensione massima di 50 MB

Gestione file tesi digitale

Gestione dei file caricati per la tesi digitale.
E' possibile inserire fino a 3 file (max 50MB a file) in formato PDF.

ATTENZIONE: caricare solo la versione definitiva.

File inseriti

Titolo	Azioni	Stato approvazione
tesi definitiva	  	

Aggiungi nuovo file

Indietro Avanti

CARICAMENTO FILE TESI DIGITALE

Compariranno quindi i dati riepilogativi della tesi. Proseguire con **Completa tesi**

n.b. ad ogni caricamento completato verrà inviata una notifica via mail a tutti i relatori coinvolti in modo da poter visionare l'elaborato.

Conferma tesi

Verifica i dati inseriti per la tesi.

Informazioni Tesi

Data del deposito del titolo della tesi	22/01/2020
Titolo della tesi	Titolo tesi
Banca dati AlmaLaurea	Autorizza la pubblicazione del curriculum
Modalità di consultazione della tesi	Consultazione autorizzata
Tipologie di esame associate alla regole di conseguimento titolo	Discussione Pubblica
Settore scientifico disciplinare	MAT/03 - GEOMETRIA

Elenco dei relatori associati alla tesi.

Relatore	Tipo relatore	Docente/Soggetto esterno
TRALLI VELIO	Relatore/Tutore	Docente

Indietro **Completa tesi**

CARICAMENTO FILE TESI DIGITALE

La schermata finale visualizzerà, oltre ai precedenti dati riepilogativi, anche i dati relativi ai file della tesi digitale.

» > [Conseguimento titolo](#) > [Riepilogo tesi](#)

Riepilogo tesi

Informazioni relative alla tesi presentata.

Studente

Ordinamento	ARCHITETTURA
-------------	--------------

Riepilogo tesi

Tipo della tesi	Elaborato Scritto
Data del deposito del titolo della tesi	22/01/2020
Sessione minima di conseguimento titolo	SESSIONE ESTIVA
Titolo della tesi	Titolo tesi
Attività di didattica di tesi	FISICA TECNICA II
Settore scientifico disciplinare	MAT/03 - GEOMETRIA

Elenco dei relatori associati alla tesi.

Relatore	Tipo relatore	Docente/Soggetto esterno
TRALLI VELIO	Relatore/Tutore	Docente

Elenco degli allegati caricati con successo:

Titolo	Definitivo	Stato	Motivazione
tesi definitiva	SI	Inserito	

[Torna alla bacheca](#)



Per assistenza, è possibile collegarsi a:
sos.unife.it