

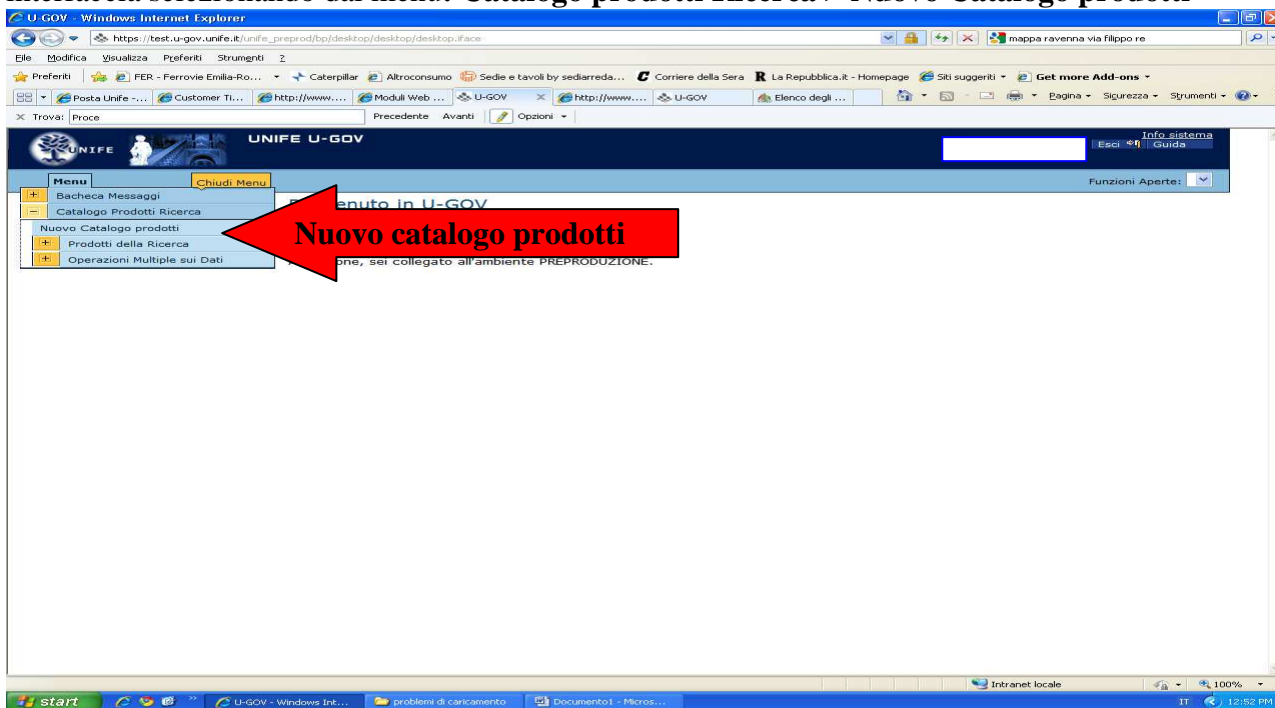
ISTRUZIONI OPERATIVE

Indice:

- 1 – Accesso alla piattaforma
- 2 – Accesso all'ambiente U-Gov/VQR (funzione SEGNALIBRI)
- 3 – Operazioni possibili sui prodotti selezionati
- 4 – Selezione di prodotti per la valutazione
- 5 – Indicizzazione delle metriche ISI /Scopus

1. ACCESSO ALLA PIATTAFORMA

Il primo passo, dopo aver effettuato il login alla piattaforma UGOV, è quello di passare alla nuova interfaccia selezionando dal menù: **Catalogo prodotti Ricerca > Nuovo Catalogo prodotti**

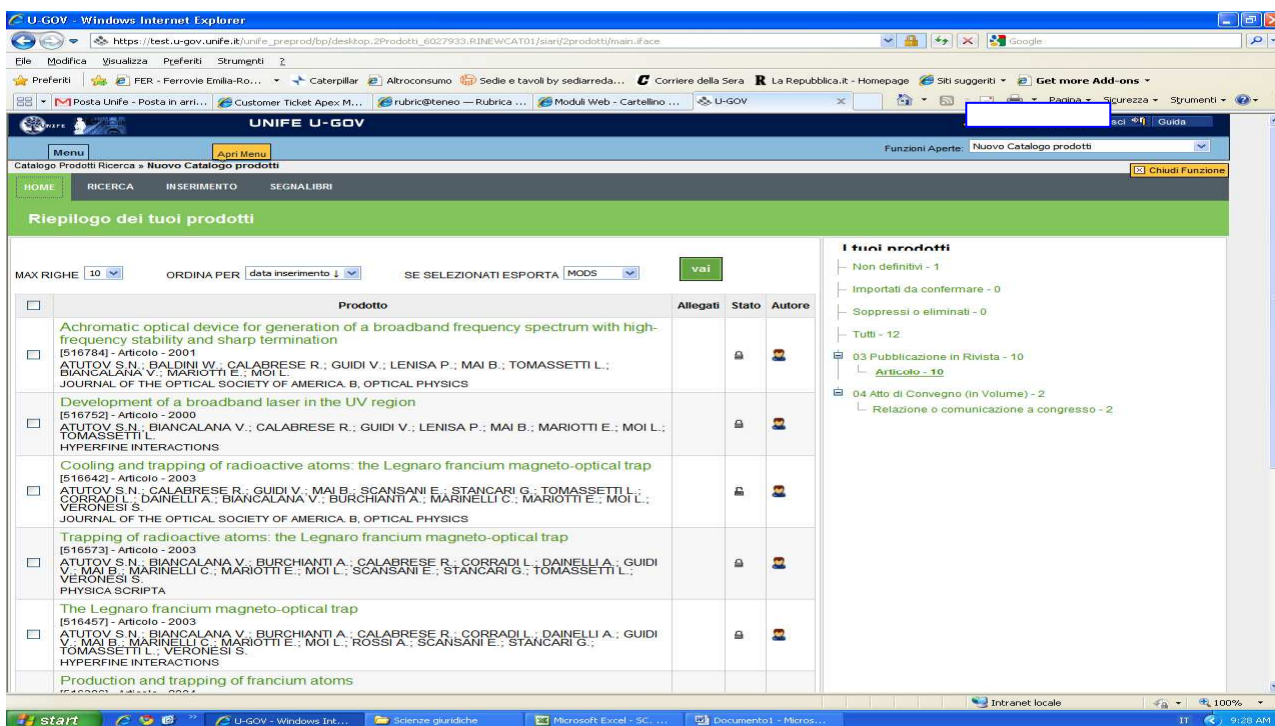


Tav. 1

L'accesso al nuovo catalogo porta in una home page dalla quale è possibile effettuare diverse operazioni inerenti alla Valutazione oltre alle operazioni previste dal vecchio catalogo UGOV. Tali operazioni vengono svolte all'interno della funzione SEGNALIBRI (si veda il punto 2).

Le operazioni che posso essere effettuate sono:

1. Inserimento/modifica dati aggiuntivi sui prodotti selezionati, cancellazione delle selezioni delle preferenze (si veda dal punto 3)
2. Selezionare prodotti da portare in valutazione (si veda punto 4)
3. Individuare e legare ai prodotti selezionati le metriche ISI/SCOPUS (si veda punto 5)



Tav. 2

2. ACCESSO ALL'AMBIENTE VQR/UGOV (funzione SEGNALIBRI)

Per accedere all'ambiente dedicato alla selezione dei prodotti ai fini della VQR occorre selezionare la funzione SEGNALIBRI presente nella home page del nuovo catalogo prodotti (Tav. 3)

The screenshot shows the UNIFE U-GOV website interface. The navigation menu at the top includes 'HOME', 'RICERCA', 'INSERIMENTO', 'VALUTAZIONE', and 'SEGNALIBRI'. The 'SEGNALIBRI' tab is highlighted with a red arrow. The main content area displays a list of products with columns for 'Prodotto', 'Allegati', 'Stato', and 'Autore'. A red arrow points to the 'SEGNALIBRI' tab in the navigation menu.

Tav. 3

Una volta entrati nella funzione, nell'elenco dei segnalibri presenti, occorre selezionare quello dedicato alla VQR indicato come: **VQR_CODICE FISCALE**. (Tav. 4)

Se è presente solo il segnalibro VQR l'elenco dei prodotti che compare è già quello dei prodotti selezionati per la valutazione.

The screenshot shows the 'Gestione dei segnalibri' section of the UNIFE U-GOV website. The 'SEGNALIBRI' tab is selected in the navigation menu. The main content area displays a list of bookmarks. A red arrow points to the entry 'VQR_DBTCL143D08A757M (3)'. The table below shows a list of products with columns for 'ID', 'Titolo', 'Anno', and 'Azioni'.

ID	Titolo	Anno	Azioni
521916	Electrochemical Methods for Environmental Remediation (2005)	2005	[A] [U] [D] [E]
521881	Adsorption of thallium cations on RuO ₂ -TiO ₂ electrodes (2007)	2007	[A] [U] [D] [E]
495558	Two Experimental Approaches to Mediate Current in a Metal-molecules-Metal Junction (2006)	2006	[A] [U] [D] [E]
521870	Boron doped diamond electrode for the wastewater treatment (2006)	2006	[A] [U] [D] [E]
1201062	Chemical surface characterization of electrochemically and thermally oxidized boron-doped diamond film electrodes (2005)	2005	[A] [U] [D] [E]
1200776	Electrocatalytic oxidation of p-nitrophenol from aqueous solutions at Pb/PbO ₂ anodes (2005)	2005	[A] [U] [D] [E]
494329	Electrochemical oxidation: an alternative for the wastewater treatment with organic pollutants agents (2006)	2006	[A] [U] [D] [E]
517641	Ultrathin Conjugated Polymer Films for Simple Fabrication of Large-Area Molecular Junctions (2007)	2007	[A] [U] [D] [E]
1200783	Barriere permeabili reattive: considerazioni generali e stato dell'arte (2006)	2006	[A] [U] [D] [E]
521997	The electronic structure of boron doped diamond probed with XAS and XES (2005)	2005	[A] [U] [D] [E]
521989	Anodi per sviluppo di ossigeno (2005)	2005	[A] [U] [D] [E]
521980	Electrokinetic stabilization of wastes in view of recycling: the case of the bottom-ash from the MSWI of Milan (2006)	2006	[A] [U] [D] [E]
1200782	Ruolo del campo elettrico nel trattamento di suoli contaminati da idrocarburi (2006)	2006	[A] [U] [D] [E]
1200779	Electrokinetic Remediation - Metodi per la bonifica di terreni e acque di falda (2005)	2005	[A] [U] [D] [E]
1200774	The Bromine Electrode. Part II: Reaction Kinetics at polycrystalline Pt (2005)	2005	[A] [U] [D] [E]
1200773	Investigation of SnO ₂ thin film evolution by thermoanalytical and spectroscopic methods (2005)	2005	[A] [U] [D] [E]
521992	Preparation and characterization of RuO ₂ -IrO ₂ -SnO ₂ ternary mixtures for advanced electrochemical technologies (2005)	2005	[A] [U] [D] [E]
521983	Characterization of cells for the synthesis of electrochemically activated solutions (anolyte) with sterilizing and		[A] [U] [D] [E]

Tav. 4

3. OPERAZIONI POSSIBILI SUI PRODOTTI SELEZIONATI

Le operazioni possibili in questo ambiente sono diverse:

CANCELLARE LA SELEZIONE DEL PRODOTTO

E' possibile eliminare la selezione effettuata precedentemente del prodotto.(Tav. 5, freccia 9)

ORDINARE I PRODOTTI:

A sinistra (Tav. 5, freccia 1) dell'elenco dei prodotti selezionati è possibile visualizzare l'ordine di preferenza dei prodotti. Per definire l'ordinamento dei prodotti selezionati, in base a quella che si ritiene sia l'importanza dei prodotti stessi, occorre selezionare le frecce verdi verso l'alto o verso il basso presenti a fianco dei singoli prodotti (Tav. 5, freccia 8);

VERIFICA DELLE PROBLEMATICHE

La comparsa di triangoli rossi a fianco dei prodotti ha il compito di evidenziare problematiche presenti sul prodotto (ad esempio: il prodotto non risulta inviato al MIUR, il prodotto (stesso ID) è stato selezionato da qualche altro autore, ecc.). Posizionandosi con il mouse sopra ai triangolini appaiono i dettagli dei problemi (Tav. 5, freccia 5);

GESTIONE DEGLI ALLEGATI

La graffetta con la scritta MIUR fornisce informazioni inerenti agli allegati (Tav. 5, freccia 7). La mancanza dell'icona indica che non sono stati inseriti allegati. Il colore della dicitura MIUR indica lo stato di invio del prodotto:

- ROSSO il pdf non è stato inviato al Ministero
- GIALLO il pdf è in corso di invio al Ministero
- VERDE il pdf è stato correttamente inviato al Ministero
- MANCANZA DELLA SCRITTA MIUR indica che gli allegati non possono essere inviati al Ministero

GESTIONE DELLE INFORMAZIONI AGGIUNTIVE (ATTRIBUTI)

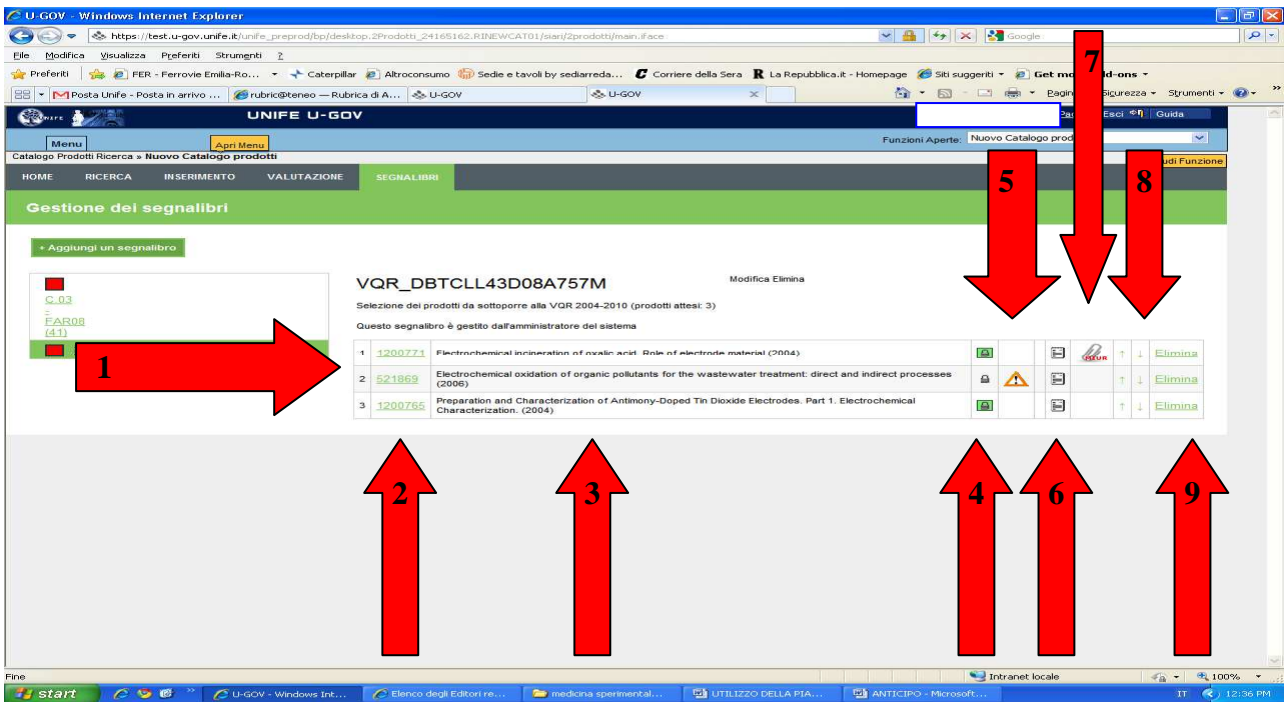
Occorre inserire informazioni aggiuntive al prodotto necessarie ai GEV per la valutazione, alcune informazioni richieste sono facoltative, altre obbligatorie. (Tav. 5, freccia 8).

L'indicazione di obbligatorietà del dato è presente accanto all'etichetta dell'informazione richiesta (Tav. 6).

Per la corretta compilazione delle informazioni aggiuntive si rimanda al documento "legenda per inserimento delle "Informazioni aggiuntive" per i GEV".

All'interno di questa scheda è presente il campo "chiedete il pdf all'editore" (Tav. 6, freccia 1).

Una volta inseriti i contenuti aggiuntivi occorre selezionare il pulsante SALVA (Tav. 7, freccia 1). Ogni qualvolta sia apra la scheda dei dati aggiuntivi e se ne modifichi il contenuto occorre selezionare il pulsante SALVA per salvare le modifiche.

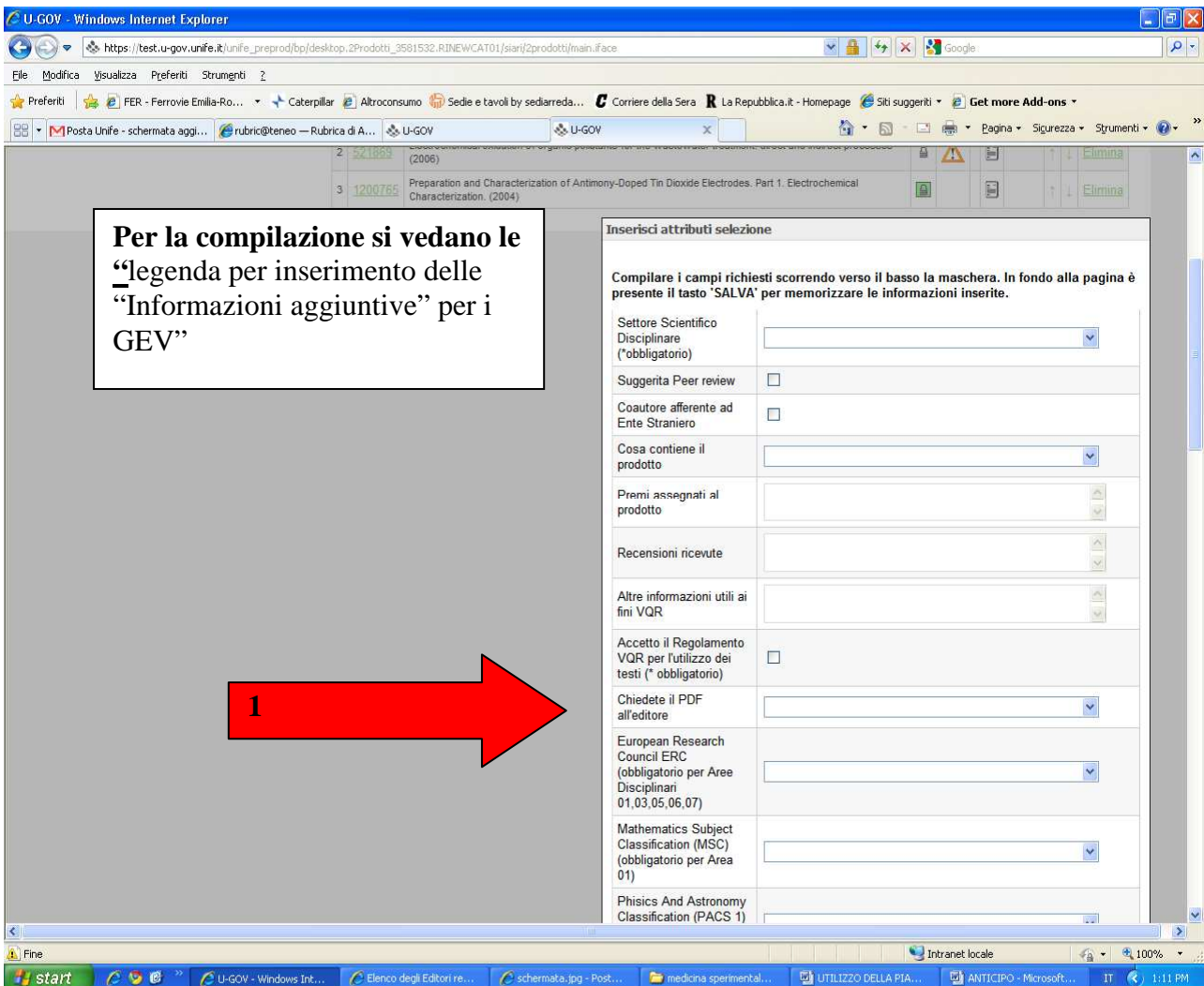


Tav. 5

Freccia 2: ID prodotto, selezionando l'ID è possibile entrare nella scheda prodotto

Freccia 3: Dati essenziali del prodotto: titolo e anno

Freccia 4: stato del prodotto (chiuso/aperto, ne sono il responsabile(lucchetto verde) oppure no)



Tav. 6

The screenshot shows a Windows Internet Explorer browser window displaying a web form. The address bar shows the URL: https://test.u-gov.unife.it/unife_preprod/tp/desktop.z?Prodotti_3581532.RINEWCAT01/siar/2prodotti/main.face. The form contains several dropdown menus with the following labels:

- 01,03,05,06,07)
- Mathematics Subject Classification (MSC) (obbligatorio per Area 01)
- Physics And Astronomy Classification (PACS 1) (obbligatorio per Area 02)
- Physics And Astronomy Classification (PACS 2) (obbligatorio per Area 02)
- Physics And Astronomy Classification (PACS 3) (obbligatorio per Area 02)
- Lingua di compilazione della scheda prodotto (*obbligatorio)
- Anno concessione Brevetto (obbligatorio solo per i brevetti)

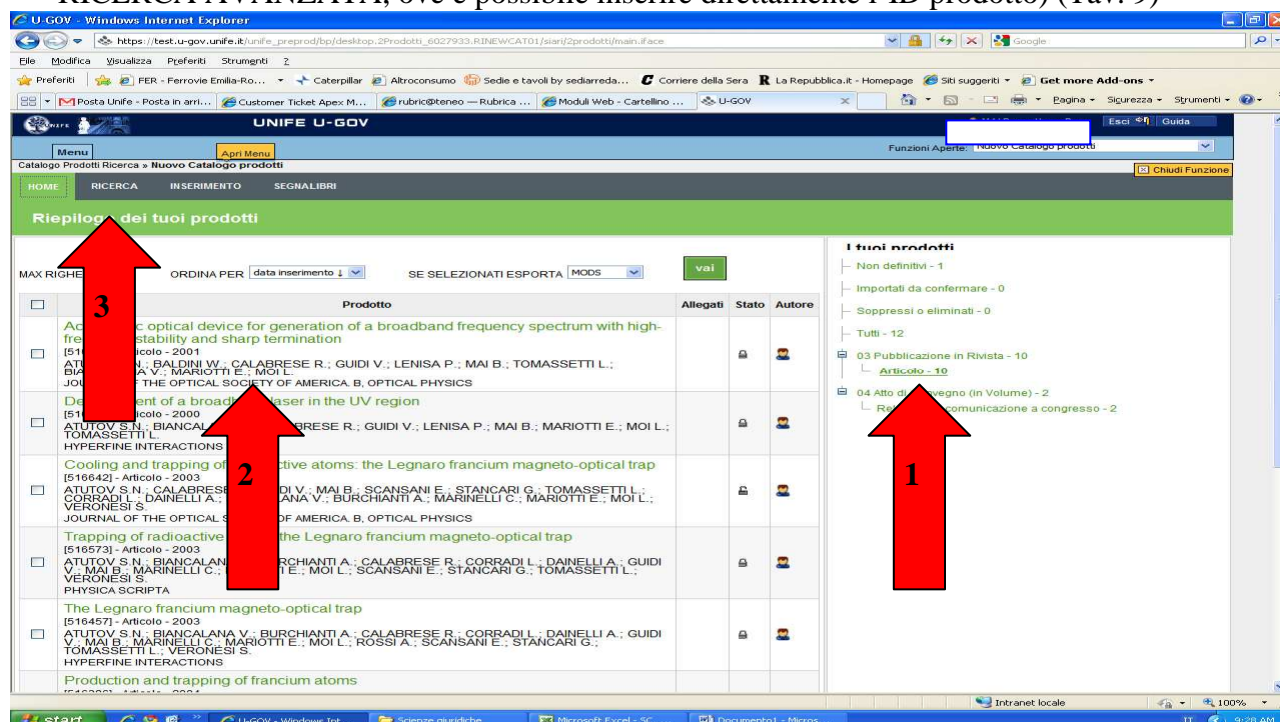
At the bottom of the form, there is a link: [Regolamento VOR utilizzo testi](#) and two buttons: **Salva** and **Annulla**. A large red arrow with the number '1' inside points to the **Salva** button.

Tav. 7

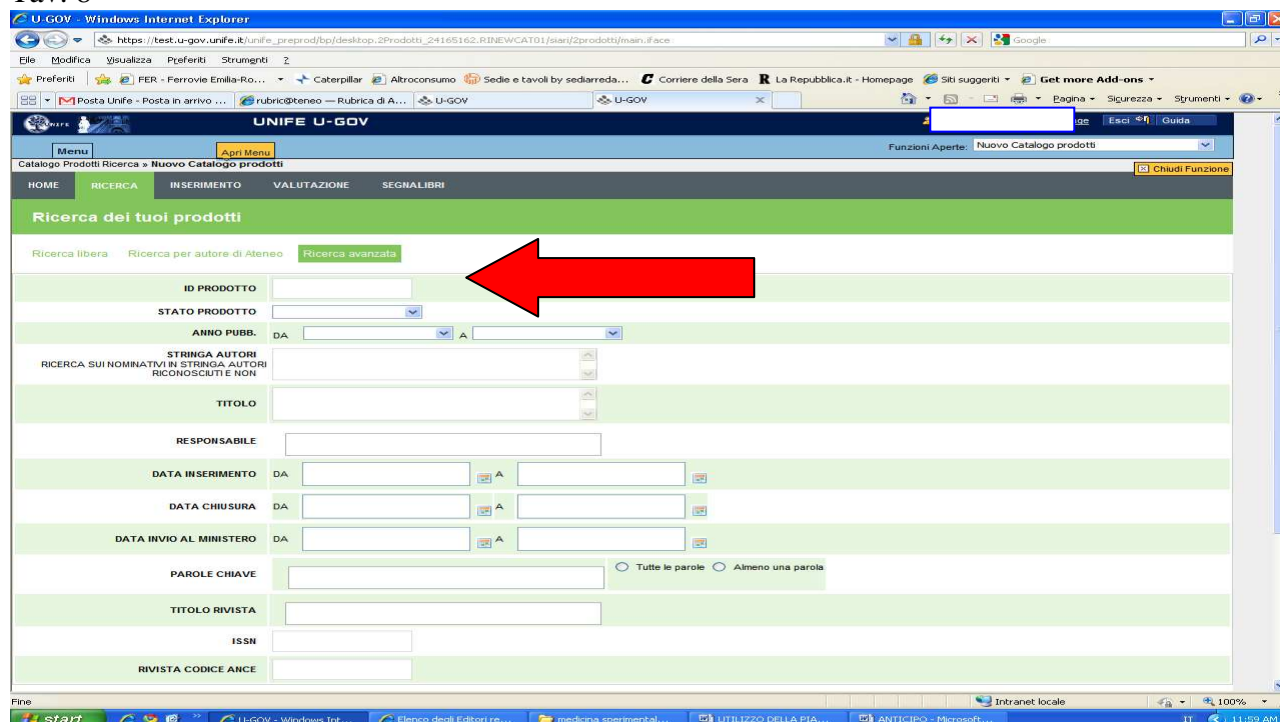
4. SELEZIONE DI UN PRODOTTO PER LA VALUTAZIONE (da utilizzare solo per eventuali modifiche alle selezioni e dopo aver informato la Commissione dipartimentale)

Per accedere alla scheda prodotto per effettuare una nuova selezione di un prodotto da portare in valutazione è possibile con modalità differenti:

- dalla home page selezionare dal menù delle tipologie, presente sulla parte destra, la tipologia del prodotto che si vuole selezionare. La lista in evidenza mostrerà solo i prodotti della tipologia selezionata. Selezionare quindi il prodotto dalla lista in evidenza cliccando sul titolo di colore verde (si aprirà la scheda prodotto) (Tav. 8, freccia 1 e dopo freccia 2);
- dalla pagina di RICERCA (Tav. 8, freccia 3) con le varie metodologie previste è possibile ricercare il prodotto (se si conosce già l'ID del prodotto si consiglia di optare per la RICERCA AVANZATA, ove è possibile inserire direttamente l'ID prodotto) (Tav. 9)

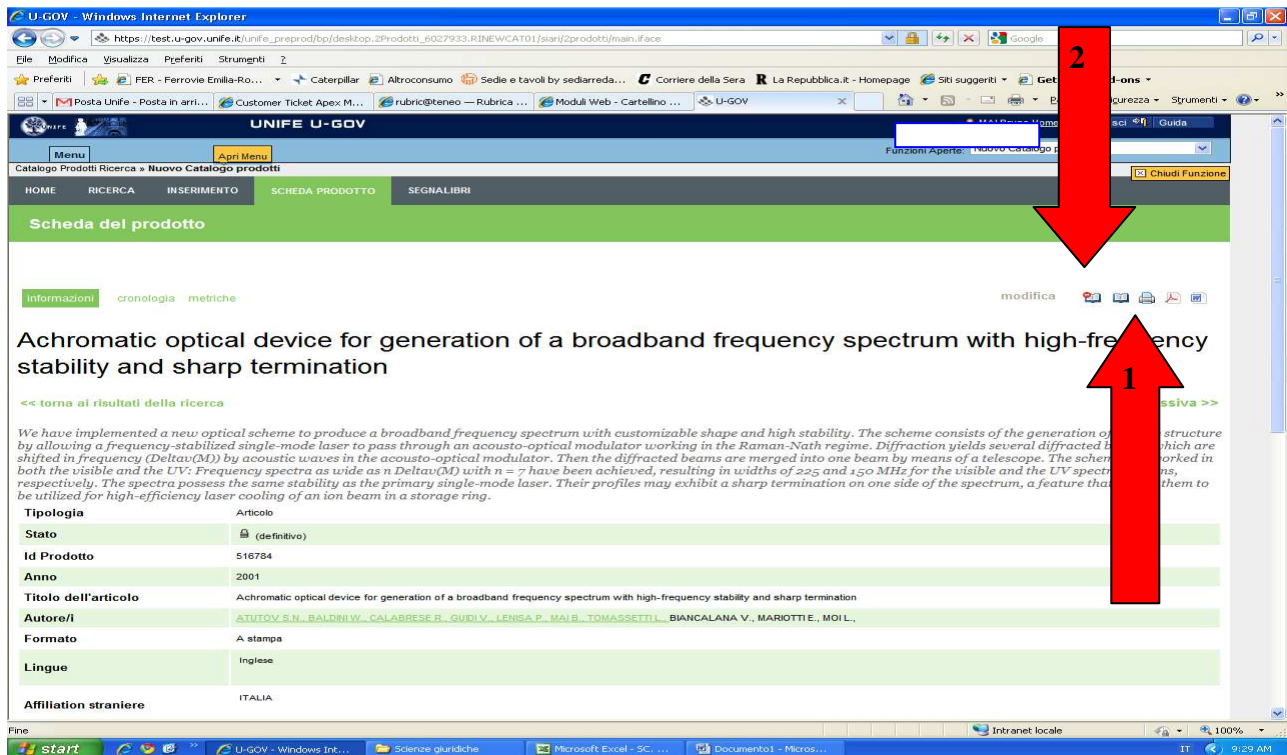


Tav. 8



Tav. 9

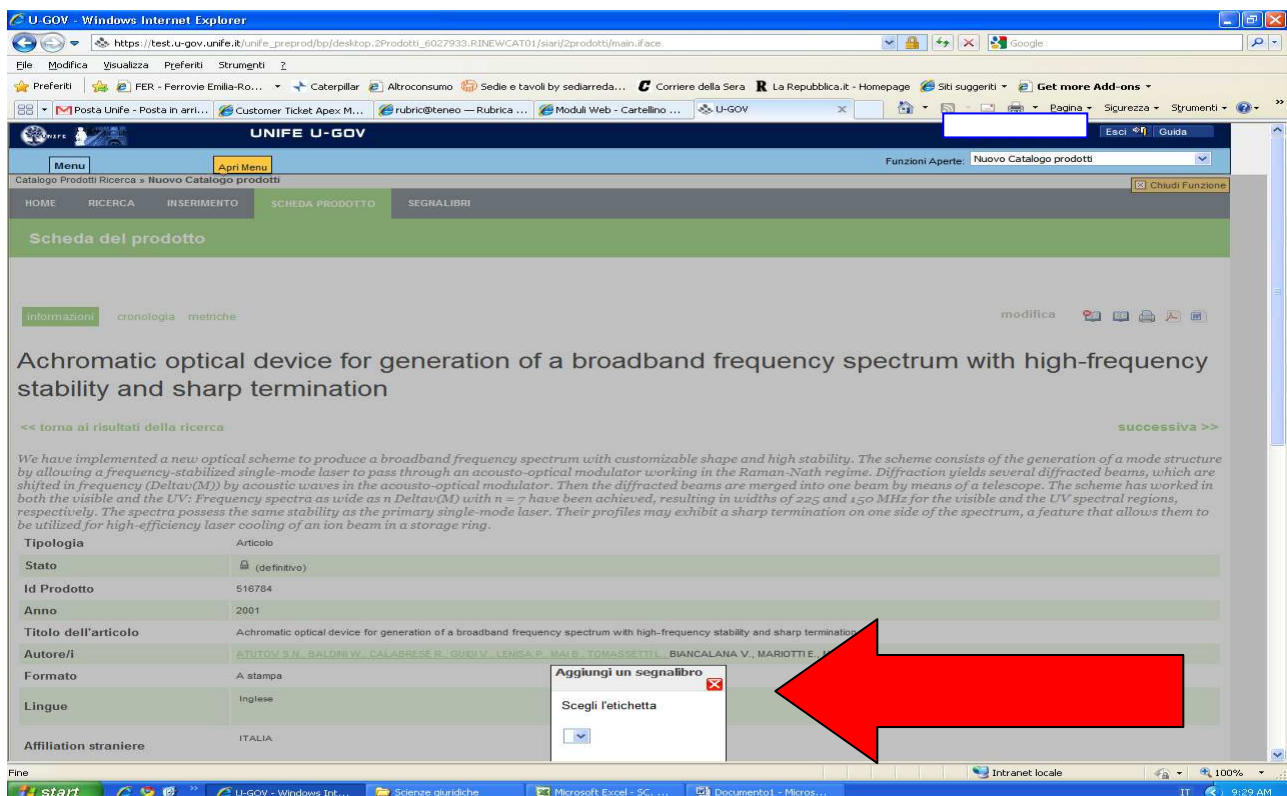
Una volta entrati nella scheda prodotto occorre selezionare l'icona per l'aggiunta del prodotto ad un segnalibro (piccolo libro aperto) presente nella lista delle icone in alto a destra della scheda prodotto (Tav. 10, freccia 1). Da questa lista è anche possibile, selezionando l'icona corrispondente (libro aperto con pallino rosso), rimuovere il prodotto dalla selezione effettuata in precedenza (Tav. 10, freccia 2).



Tav. 10

Si apre quindi una piccola finestra nella quale, all'interno del menù a tendina, occorrerà selezionare il segnalibro indicante: **VQR_CODICE FISCALE**. (Tav. 11).

Il prodotto risulterà ora segnalato nell'ambiente VQR/Ugov predisposto per la valutazione accessibile dalla funzione SEGNALIBRI (si veda il punto 2)

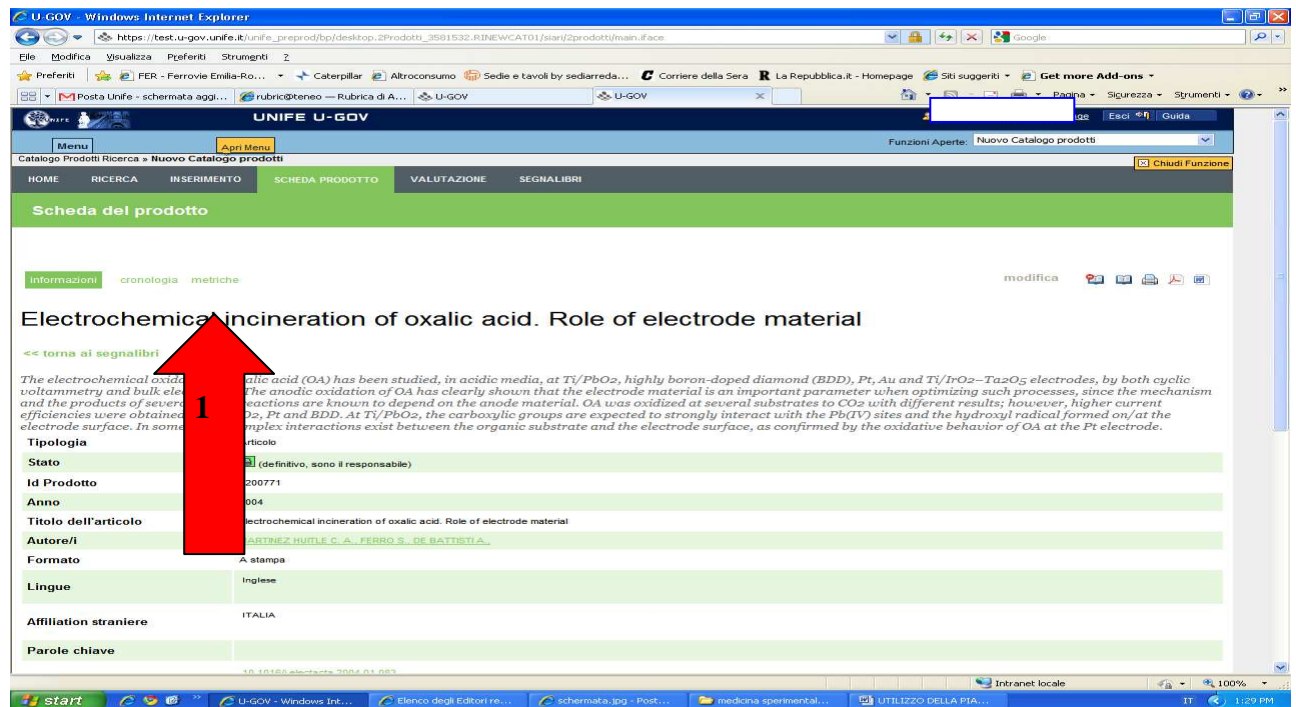


Tav. 11

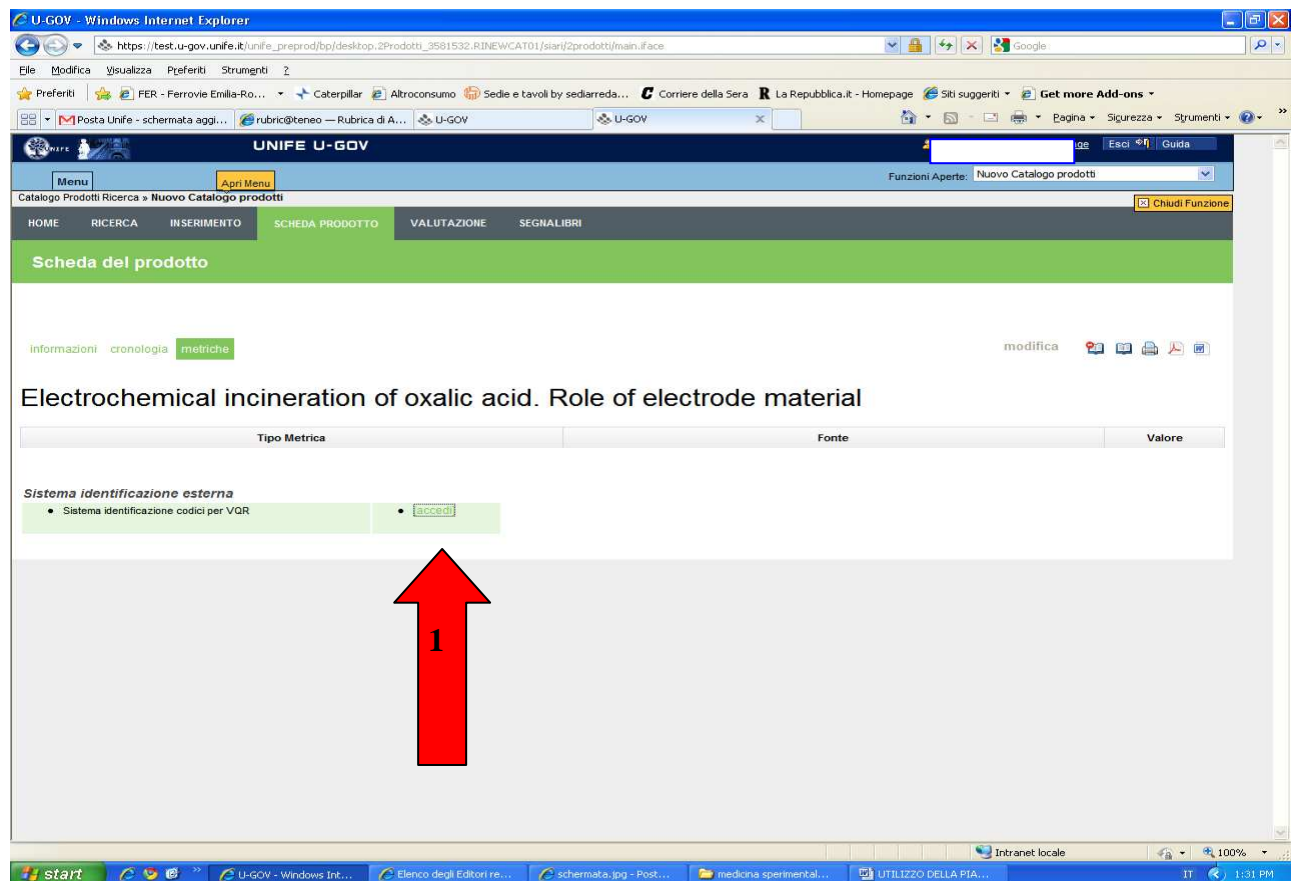
4. INDICIZZAZIONE METRICHE ISI/SCOPUS

Le informazioni inerenti all'eventuale agganciamento del prodotto alle metriche ISI e Scopus che verranno utilizzate dai GEV vanno inserite direttamente all'interno della scheda prodotto (nuovo catalogo prodotti) (Tav. 12 e 13, freccia 1)

Per il corretto abbinamento delle metriche si rimanda al documento "Istruzioni del Cineca per l'agganciamento dei prodotti alle metriche ISI/SCOPUS".



Tav. 12



Il sistema ha già effettuato una ricerca per la individuazione della pubblicazione negli archivi di ISI e Scopus.

Nella scheda viene richiesto di confermare o annullare l'associazione trovata.

Inoltre, nel caso il prodotto sia associato a più categorie nei database di riferimento, scegliere la categoria che si ritiene più opportuna per la valutazione.

IDENTIFICAZIONE PUBBLICAZIONI

Il sistema ha già effettuato una ricerca per la individuazione della pubblicazione negli archivi di ISI e Scopus. Nella scheda viene richiesto di confermare o annullare l'associazione trovata. Inoltre, nel caso il prodotto sia associato a più categorie nei database di riferimento, scegliere la categoria che si ritiene più opportuna per la valutazione.

	LA MIA PUBBLICAZIONE	SCOPUS	ISI
		<p>1 La sua pubblicazione corrisponde a questa? <input type="checkbox"/> Sì, è questa <input type="checkbox"/> No, non è questa</p> <p>Elenco categorie assegnate da SCOPUS al prodotto nell'ambito delle macrocategorie Computer Science. Scegliere quella che si ritiene più opportuna per la valutazione.</p>	<p>1 La sua pubblicazione corrisponde a questa? <input type="checkbox"/> Sì, è questa <input type="checkbox"/> No, non è questa</p> <p>Elenco categorie assegnate da ISI al prodotto. Scegliere quella che si ritiene più opportuna per la valutazione.</p>
Autore/i (separati con ; o ,)		Montanari Rebecca R Stefanelli C.	Montanari, R; Lupu, E; Stefanelli, C.
Titolo	Policy-Based Dynamic Reconfiguration of Mobile-Code Applications	Policy-based dynamic reconfiguration of mobile-code applications	Policy-based dynamic reconfiguration of mobile-code applications
Titolo rivista	COMPUTER [titolo chiave: COMPUTER (LONG BEACH, CALIF. IEEE)] [titolo abbrev.: COMPUTER] E041315 - issn: 0018-9162 (attiva dal 1970) lingua: English (Computers)	Computer [ID SCOPUS ISSN : 00189162]	COMPUTER [ID ISI 00022245 issn:0018_9162]
Anno pubblicazione	2004	2004	2004
N° Volume	37	37	37
Fascicolo		7	7
Pagine	da 73 a 80 totale 8	da 73 a 80 totale 8	da 73 a + totale 9
DOI	10.1109/MC.2004.63	10.1109/MC.2004.63	
	Code mobility enables dynamic customization and configuration of ubiquitous Internet applications. Mobile applications can transfer the execution of software components from one device to another depending on resource availability. They can also adapt functionality		Mobility complicates application programming by requiring developers to define when and where to move which components under varying