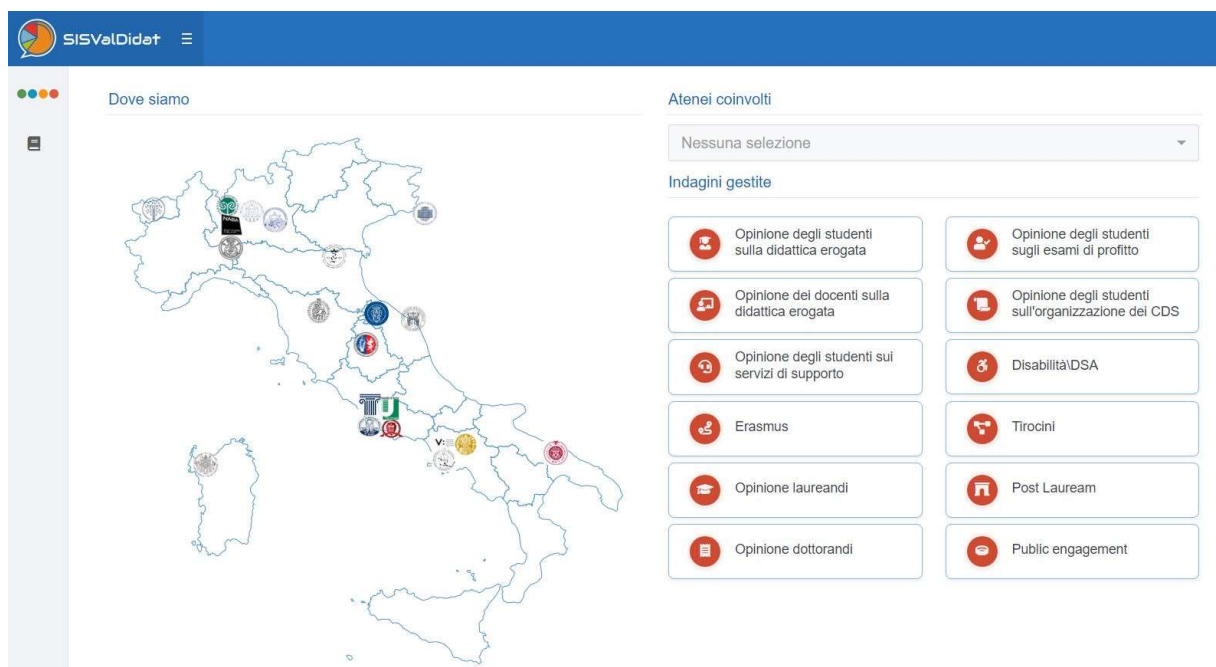




Università
degli Studi
di Ferrara

Breve Guida per l'utilizzo di



The screenshot shows the SISValDidat web application interface. At the top left is the SISValDidat logo and a menu icon. Below it is a navigation bar with a 'Dove siamo' section containing a map of Italy with various university logos. To the right of the map is a section for 'Atenei coinvolti' with a dropdown menu currently set to 'Nessuna selezione'. Below this is a section for 'Indagini gestite' containing a grid of 12 buttons, each with a red circular icon and text: 'Opinione degli studenti sulla didattica erogata', 'Opinione degli studenti sugli esami di profitto', 'Opinione dei docenti sulla didattica erogata', 'Opinione degli studenti sull'organizzazione dei CDS', 'Opinione degli studenti sui servizi di supporto', 'Disabilità\DSA', 'Erasmus', 'Tirocini', 'Opinione laureandi', 'Post Lauream', 'Opinione dottorandi', and 'Public engagement'.

<https://sisvaldidat.it/>

Aggiornate a marzo 2023

Redazione a cura del Gruppo di Lavoro istituito con Decreto del Direttore Generale Rep. n. 2031/2021 Prot. n. 214162 del 07/12/2021.

Per informazioni o chiarimenti scrivere a supportoaq@unife.it

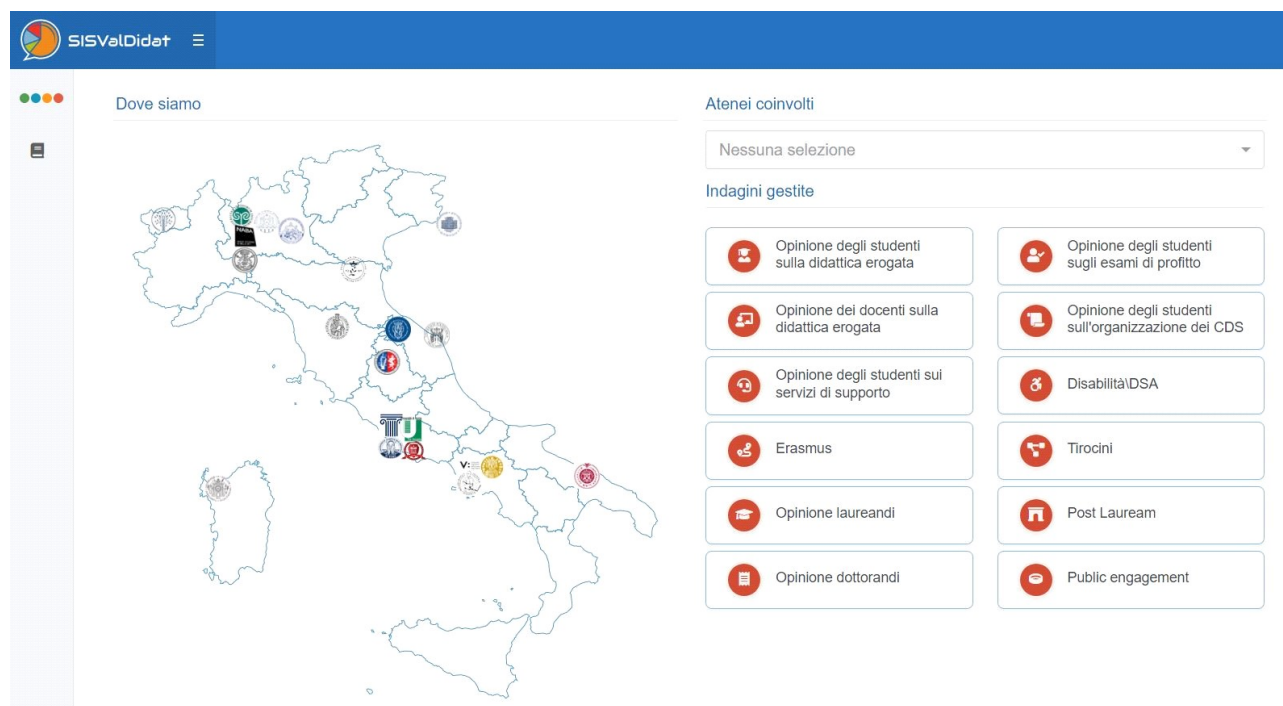
Sommario

ACCEDERE ALLA PIATTAFORMA	3
AUTENTICARSI	5
DISCONNETTERSI	7
VISUALIZZARE I PROPRI ESITI	8
IMPOSTARE PRIVACY	10
ESPORTAZIONE DEI DATI	12

ACCEDERE ALLA PIATTAFORMA

La piattaforma di elaborazione e visualizzazione delle rilevazioni sulla valutazione della didattica (SISValDidat) è raggiungibile tramite il link <https://sisvaldidat.it/>

La pagina iniziale mostra una rappresentazione grafica dell'Italia con l'elenco degli atenei che hanno adottato il sistema SISValDidat.

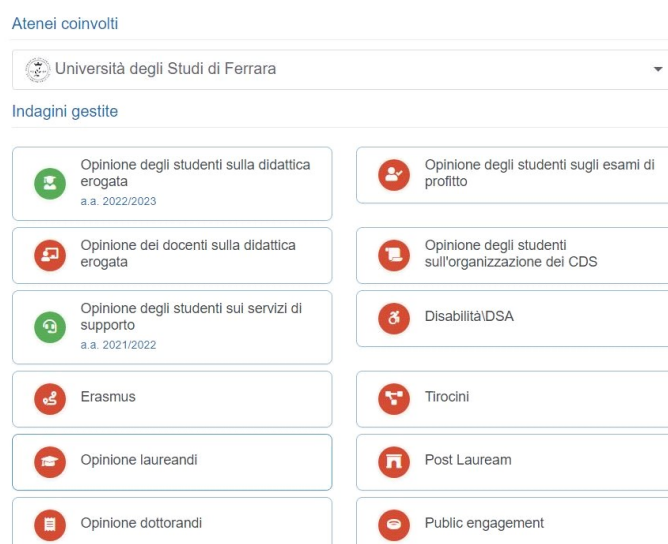


The screenshot shows the SISValDidat interface. On the left, there's a navigation menu. The main area is titled 'Dove siamo' and displays a map of Italy with various university logos. To the right, there's a section 'Atenei coinvolti' with a dropdown menu currently showing 'Nessuna selezione'. Below this, the 'Indagini gestite' section lists several survey categories, each with a red icon:

- Opinione degli studenti sulla didattica erogata
- Opinione degli studenti sugli esami di profitto
- Opinione dei docenti sulla didattica erogata
- Opinione degli studenti sull'organizzazione dei CDS
- Opinione degli studenti sui servizi di supporto
- Disabilità/DSA
- Erasmus
- Tirocini
- Opinione laureandi
- Post Lauream
- Opinione dottorandi
- Public engagement

Per accedere alle valutazioni del nostro ateneo si deve:

- 1) **Selezionare nella casella in alto a destra "Atenei coinvolti" UNIVERSITÀ DEGLI STUDI DI FERRARA e cliccare poi sull'indagine da visualizzare (Opinione degli studenti sulla didattica erogata)**



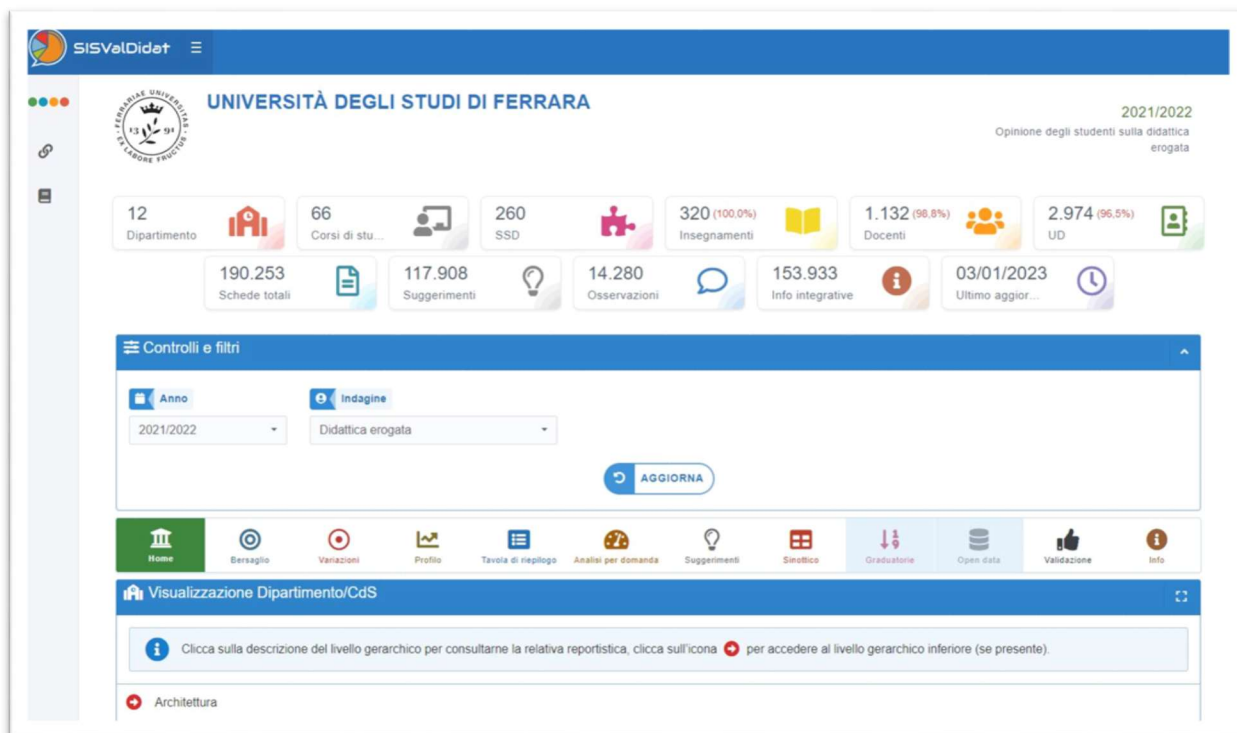
This screenshot shows the same interface as the previous one, but with the 'Atenei coinvolti' dropdown menu set to 'Università degli Studi di Ferrara'. The 'Indagini gestite' section now shows the survey categories with their respective dates:

- Opinione degli studenti sulla didattica erogata (a.a. 2022/2023)
- Opinione degli studenti sugli esami di profitto
- Opinione dei docenti sulla didattica erogata
- Opinione degli studenti sull'organizzazione dei CDS
- Opinione degli studenti sui servizi di supporto (a.a. 2021/2022)
- Disabilità/DSA
- Erasmus
- Tirocini
- Opinione laureandi
- Post Lauream
- Opinione dottorandi
- Public engagement

2) oppure cliccare sull'icona dell'Ateneo di Ferrara (nella mappa)



Si aprirà la schermata Home di SISValDidat Unife dove è possibile vedere i **dati pubblici** per Dipartimento e Corso di studio.



SISvalDidat UNIVERSITÀ DEGLI STUDI DI FERRARA

2021/2022
Opinione degli studenti sulla didattica erogata

12 Dipartimento	66 Corsi di stu...	260 SSD	320 (100.0%) Insegnamenti	1.132 (98.8%) Docenti	2.974 (96.5%) UD
190.253 Schede totali	117.908 Suggerimenti	14.280 Osservazioni	153.933 Info integrative	03/01/2023 Ultimo aggiorn...	

Controlli e filtri

Anno: 2021/2022
Indagine: Didattica erogata

AGGIORNA

Home | Bersaglio | Variazioni | Profilo | Tavola di riepilogo | Analisi per domanda | Suggerimenti | Sintetico | Graduatorie | Open data | Validazione | Info

Visualizzazione Dipartimento/CdS

Clicca sulla descrizione del livello gerarchico per consultarne la relativa reportistica, clicca sull'icona + per accedere al livello gerarchico inferiore (se presente).


Architettura

AUTENTICARSI


Il sistema prevede un'opportuna autenticazione, necessaria per disporre delle funzionalità implementate.

PER AUTENTICARSI: entrare nella pagina Home di **SISValDidat Unife** e autenticarsi con **SHIBBOLETH**.

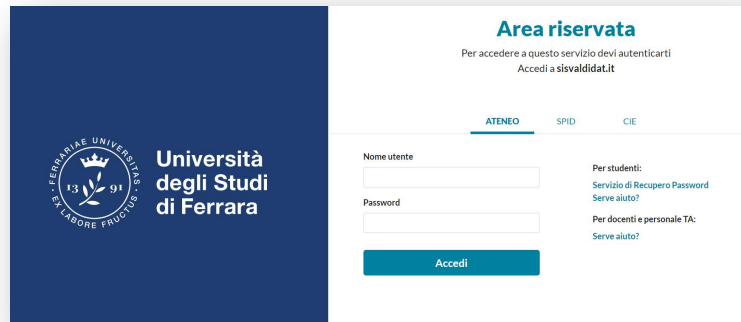
Una volta che si è nella pagina **Home** di **SISValDidat Unife**, bisogna cliccare sul simbolo della chiavetta (‘‘Accedi al sistema’’) in alto a sinistra. Se non compare, cliccare prima sull'icona del menu in alto a sinistra e si visualizzeranno le 4 icone, di cui l'ultima è la chiavetta.




Si aprirà a questo punto la schermata per le autenticazioni. Verificare che il primo campo sia valorizzato con ‘‘Università degli Studi di Ferrara’’ e poi cliccare sull'opzione ‘‘Autenticazione istituzionale’’ - ‘‘Accedi con Shibboleth’’.




Si verrà portati sulla pagina di autenticazione Unife dove si dovranno inserire le proprie credenziali di Ateneo.



Se il sistema riconosce l'autenticazione, nella schermata di SISValDidat in alto a destra saranno visibili nome e cognome.

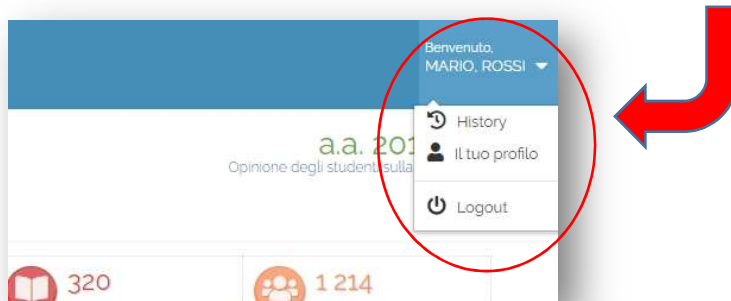


In alto a sinistra, alla voce GUIDA, si apre un menu a tendina dove è possibile accedere a diverse sezioni di aiuto (cliccando sulle voci Utente e Docente si apre una "guida di base" che illustra le principali funzionalità della piattaforma).



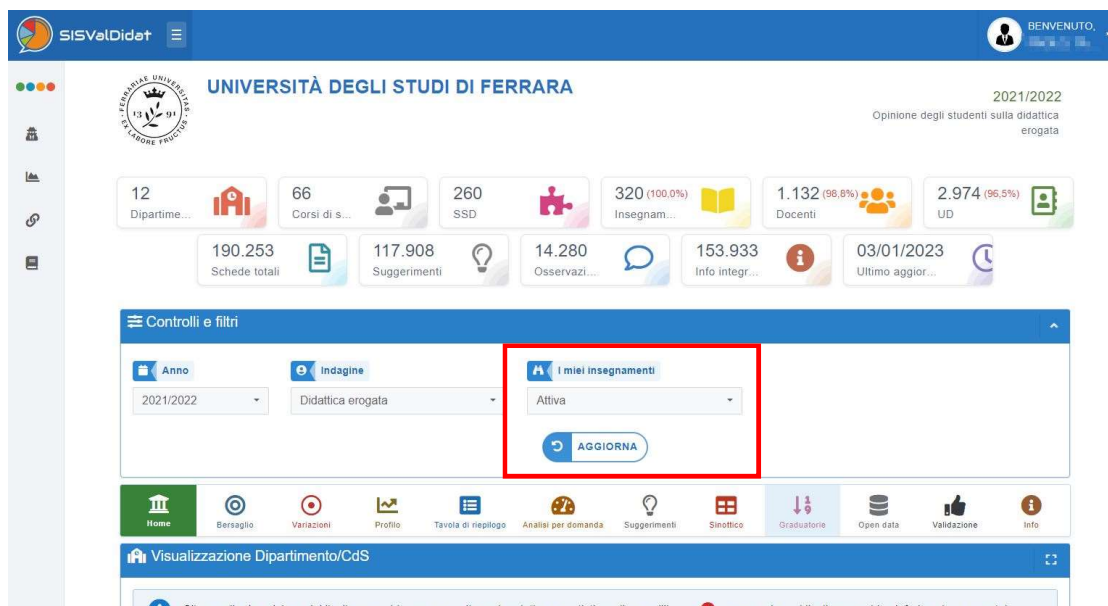
DISCONNETTERSI

Cliccando sul proprio nome, è possibile visualizzare altre opzioni, che permettono di **vedere lo storico delle operazioni effettuate**, le **informazioni del proprio profilo** nella piattaforma e la **possibilità di disconnettersi, effettuando il logout**.



VISUALIZZARE I PROPRI ESITI

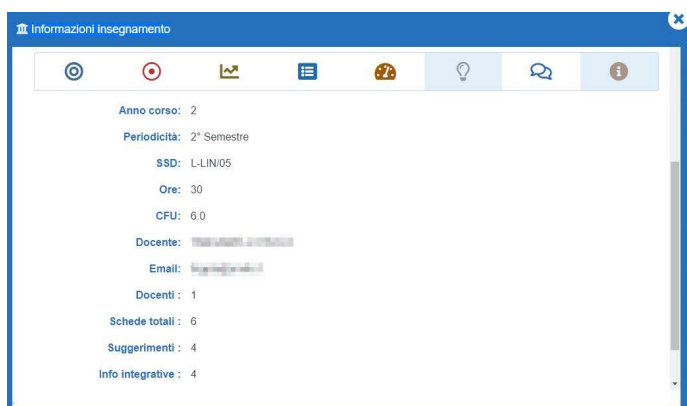
Effettuato l'accesso alla piattaforma SISValDidat (con proprie credenziali Unife), si possono visualizzare i propri esiti. Nella sezione "I miei corsi" selezionare l'opzione Attiva e cliccare sul pulsante Aggiorna.



Nella parte sottostante saranno visibili solo gli insegnamenti del docente (cliccare sull'icona a freccia ➔ per espandere l'albero di visualizzazione).

Studi Umanistici	
1167	LETTERE, ARTI E ARCHEOLOGIA Ferrara
018544 018544 6	Insegnamento
1168	LINGUE E LETTERATURE MODERNE Ferrara
43743 43743 6	Insegnamento
49614 49614 9	Insegnamento
49247 49247 6	Insegnamento
1198	LINGUE E LETTERATURE STRANIERE Ferrara
49247 49247 6	Insegnamento

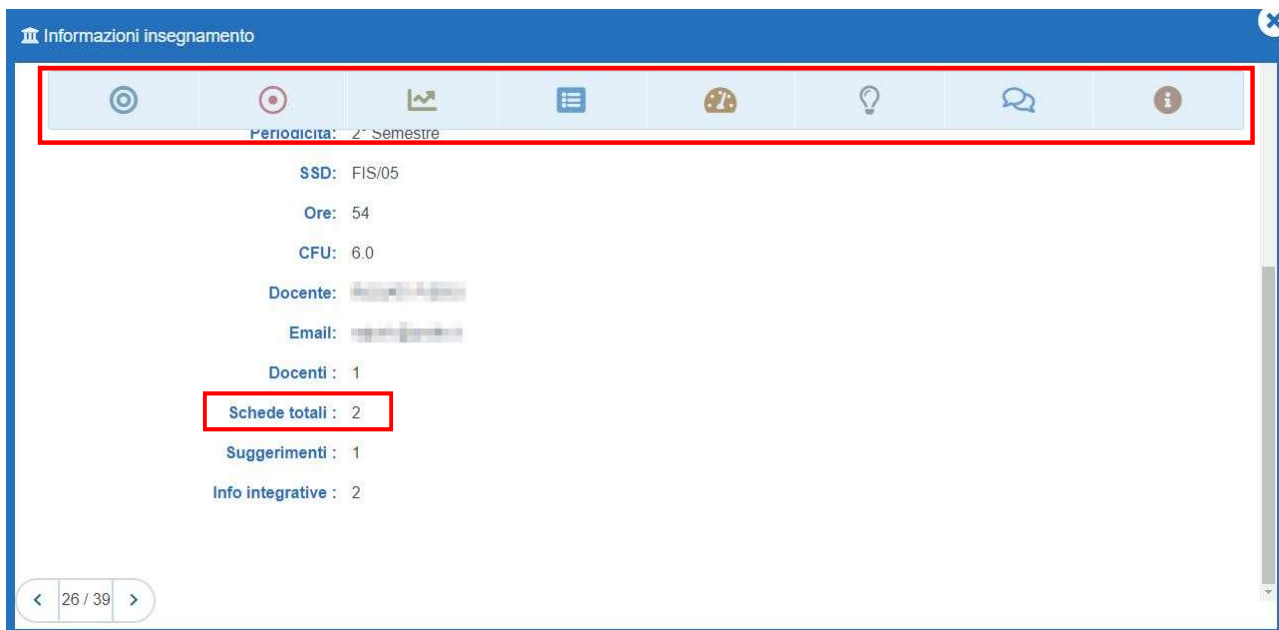
Cliccando sulla denominazione dell'insegnamento, verrà aperta una finestra con alcuni dati di riepilogo e una serie di icone in alto, che indicano le varie sezioni navigabili.



In particolare:

- la sezione "Tavola di riepilogo" consente di visualizzare gli esiti in modalità tabellare;
- la sezione "Osservazioni" consente di visualizzare i commenti liberi.

Per gli insegnamenti con **meno di 6 questionari** nessuna sezione è accessibile, perché non c'è valore statistico.



Informazioni insegnamento

Periodicità: 2° Semestre

SSD: FIS/05

Ore: 54

CFU: 6.0

Docente: [redacted]

Email: [redacted]

Docenti : 1

Schede totali : 2

Suggestimenti : 1

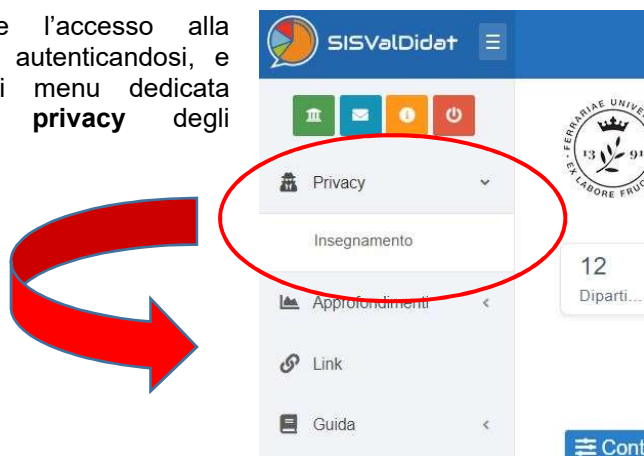
Info integrative : 2

< 26 / 39 >

IMPOSTARE PRIVACY

➔ Per default, gli esiti della valutazione della didattica sono visibili a tutti. Il docente ha la possibilità di modificare questa impostazione per i propri insegnamenti. **Come fare?**

È necessario eseguire l'accesso alla piattaforma SISValDidat, autenticandosi, e accedere alla voce di menu dedicata all'impostazione della **privacy** degli insegnamenti.



Nella sezione **Controlli e filtri** è necessario selezionare l'anno accademico e l'insegnamento per il quale si vuole impostare la regola di visualizzazione dei relativi esiti



Nella sezione sottostante **Permessi a livello Insegnamento** nel campo **Regola da applicare** sarà possibile impostare la regola di visualizzazione da applicare



Le possibili opzioni di visualizzazione sono:

- * **Visibile a tutti** = tutti gli utenti, anche esterni, possono visualizzare i dati, ma vengono sempre rispettate le impostazioni legate al numero minimo di schede raccolte
- * **Visibile se loggato** = consente la visualizzazione dei dati ad altri utenti solo se registrati sul sistema
- * **Visualizzazione esclusiva** = gli esiti della valutazione sono visibili esclusivamente al docente proprietario del dato e alle figure istituzionali che, per il loro compito, devono poter visionare il dato (ad esempio: Coordinatore del Corso, Direttore di Dipartimento, Presidio della Qualità, Nucleo di Valutazione).

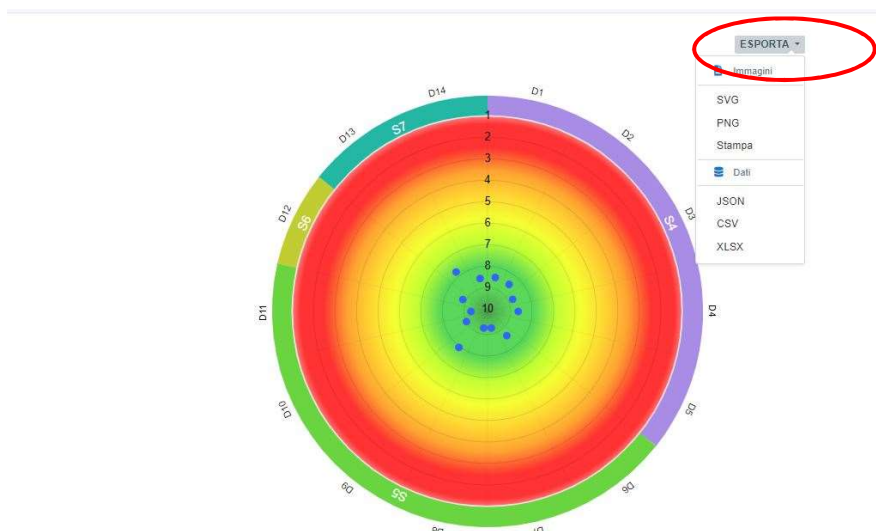
Per salvare le impostazioni apportate, è necessario cliccare sul pulsante “**Salva permessi**”.

ESPORTAZIONE DEI DATI

Tutti i dati sono scaricabili

N.B. L'opzione è attiva solo se ci si è autenticati.

Il sistema consente all'utente l'esportazione dei dati di un grafico in vari formati (png, csv, excel, json) tramite pulsante ESPORTA



L'icona



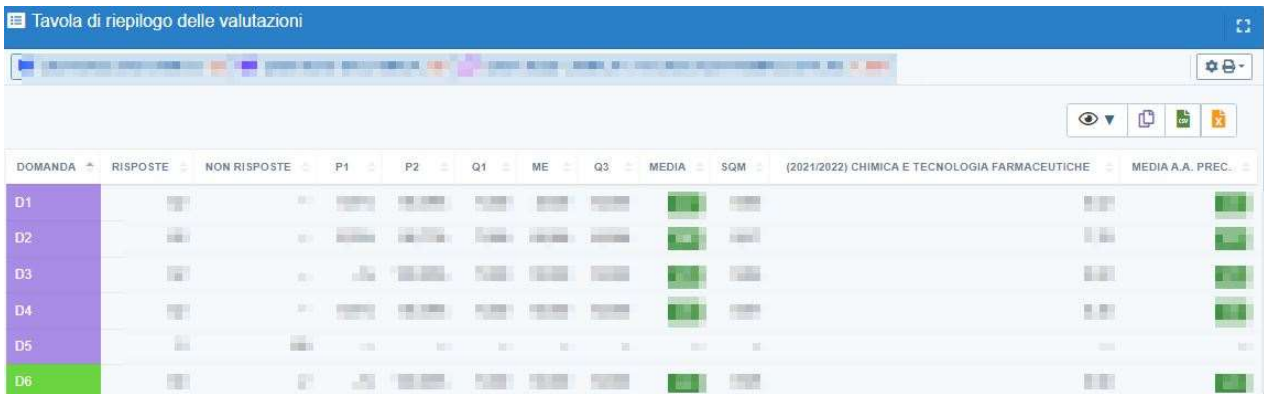
consente di visualizzare e di salvare la scheda in formato pdf cliccando sull'opzione "Scheda PDF".





Nel caso di dati tabellari sono attive le icone per l'esportazione dei dati in file formato csv o excel:

Tavola di riepilogo delle valutazioni



DOMANDA	RISPOSTE	NON RISPOSTE	P1	P2	Q1	ME	Q3	MEDIA	SQM	(2021/2022) CHIMICA E TECNOLOGIA FARMACEUTICHE	MEDIA A.A. PREC.
D1											
D2											
D3											
D4											
D5											
D6											